

T H E



Feature	04
Highlights	06
Förderungen	08
Fahrzeugpreise	10
Modellvarianten	12
Farben & Felgen	24
Ausstattungs Pakete	30
Ausstattungen	32
Service	51
Zubehör	52
Technische Daten	54

FREIHEIT IST
SEINE NATUR.



Verstellbare Fondsitze

Dank der optionalen, vielfältigen Verstellmöglichkeiten für die Fondsitze lässt sich der Kofferraum noch flexibler nutzen. Je nach Anforderung lässt sich die Kniefreiheit der Passagiere oder das Stauvolumen im Gepäckraum erhöhen.





Abbildungen zeigen Lackierung in Mineralweiß metallic.



Intelligentes Energiemanagement

Zu den wesentlichen Säulen des BMW eDrive Konzepts gehört das intelligente Energiemanagement. Dieses System koordiniert das Zusammenspiel aller BMW Antriebskomponenten mit dem Elektromotor, um bestmögliche Effizienz mit hoher Fahrdynamik zu kombinieren.



ELEKTRISIERT.

DER BMW X1 xDRIVE25e.

HIGHLIGHTS SONDERAUSSTATTUNG



Adaptiver LED-Scheinwerfer

Der Adaptive LED-Scheinwerfer beinhaltet eine Abblend- und blendfreie Fernlichtfunktion (BMW Selective Beam) sowie Fahrtrichtungsanzeiger in LED-Technologie. Außerdem umfasst die Ausstattung Abbiegelicht, Tagfahrlicht und Adaptive Lichtsteuerung für eine an die Fahrsituation angepasste Ausleuchtung der Fahrbahn.



Sport-Lederlenkrad

Das schwarze Sport-Lederlenkrad mit drei Speichen verfügt über eine Dekorblende in Chrom. Ein dicker Lenkradkranz und ausgeformte Daumenaufgaben bieten eine besonders angenehme und griffige Haptik. Der Schalthebelknopf ist ebenfalls in Leder ausgeführt.



Panorama-Glasdach

Das Panorama-Glasdach bietet geöffnet viel frische Luft und sorgt auch geschlossen für eine freundliche, lichtdurchflutete Atmosphäre im Fahrzeuginnenraum. Es öffnet und schließt sich auf Knopfdruck oder per Funkfernbedienung vollautomatisch und ist mit Schiebe- und Hebefunktion sowie Sonnenschutzrollo und Windabweiser ausgestattet.



Navigation Plus

Die Navigation Plus verfügt über ein BMW Head-Up Display, einen BMW Controller, ein feststehendes 10,25" Touch-Display und eine Instrumentenkombination mit hochauflösendem 5,7" TFT-Display. Bedient wird das System intuitiv über den BMW Controller, über Direktwahl- und sechs bzw. acht Favoritentasten, per Sprach-eingabe oder über den Touchscreen mit interaktiven Kacheln.

BMW Head-Up Display

Das vollfarbige BMW Head-Up Display blendet per optischer Projektion für die Fahrt relevante Daten in Ihr Sichtfeld ein und steigert damit die Konzentration auf das Fahrgeschehen. Unter anderem werden die aktuelle Geschwindigkeit, Navigationshinweise, die Speed Limit Info inkl. Überholverbotsanzeige und Telefon- und Entertainmentlisten angezeigt.




Driving Assistant Plus

Die Ausstattung Driving Assistant Plus bietet Ihnen ein deutliches Plus an Sicherheit und Komfort. Sie umfasst die Auffahr- und Personenwarnung mit City-Anbremsfunktion, die Spurverlassenswarnung, den Fernlichtassistenten, die Speed Limit Info, die kamerabasierte Geschwindigkeitsregelung mit Stop&Go-Funktion sowie den Stauassistenten.



E-MOBILITÄTS- FÖRDERUNG

 Bundesministerium
Klimaschutz, Umwelt,
Energie, Mobilität,
Innovation und Technologie

Förderangebote für Privatpersonen

Elektro-Pkw

Der E-Mobilitätsbonus für Elektro-Pkw ist eine gemeinsame Förderaktion von BMK mit den Automobilimporteuren für Fahrzeuge der Klassen M1 und N1:

- E-Pkw mit reinem Elektroantrieb (BEV) und Brennstoffzelle (FCEV)
2.000 Euro Automobilimporteure + 3.000 Euro BMK insgesamt 5.000 Euro pro Fahrzeug
- Plug-In Hybrid (PHEV) und Range Extender (REX, REEV)
1.250 Euro Automobilimporteure + 1.250 Euro BMK insgesamt 2.500 Euro pro Fahrzeug

Der Anteil der Automobilimporteure wird vom Netto-Listenpreis ergänzend zu den üblichen gewährten Rabatten in Abzug gebracht.

Private E-Ladeinfrastruktur

Die private E-Ladeinfrastruktur ist weiterhin mit einem gemeinsamen Antrag zusammen mit einem privaten E-Fahrzeugkauf und erstmals auch unabhängig vom Fahrzeugkauf als reine E-Ladeinfrastruktur-Förderung förderbar.

- Wallbox oder intelligentes 3-phasiges Ladekabel in einem Ein-oder Zweifamilienhaus
insgesamt 600 Euro BMK pro Ladestation bzw. Ladekabel
- Intelligente OCPP-fähige Ladestation bei Installation in einem Mehrparteienhaus als Einzelanlage
insgesamt 900 Euro BMK pro intelligenter Ladestation
- Intelligente OCPP-fähige Ladestation bei Installation in einem Mehrparteienhaus als Teil einer Gemeinschaftsanlage
insgesamt 1.800 Euro BMK pro intelligente Ladestation als Teil einer Gemeinschaftsanlage



Förderangebote für Betriebe, Gebietskörperschaften und Vereine

Elektro-Pkw

Der E-Mobilitätsbonus für Elektro-Pkw ist eine gemeinsame Förderaktion von BMK mit den Automobilimporteuren für Fahrzeuge der Klassen M1 und N1:

- E-PKW mit reinem Elektroantrieb (BEV) und Brennstoffzelle (FCEV), $N1 \leq 2,0$ to hzG^1
2.000 Euro Automobilimporteure + 2.000 Euro BMK insgesamt 4.000 Euro pro Fahrzeug
- Plug-In Hybrid (PHEV) und Range Extender (REX, REEV)
1.000 Euro Automobilimporteure + 1.000 Euro BMK insgesamt 2.000 Euro pro Fahrzeug

Der Anteil der Automobilimporteure wird vom Netto-Listenpreis ergänzend zu den üblichen gewährten Rabatten in Abzug gebracht.

Öffentlich zugängliche E-Ladeinfrastruktur mit nicht-diskriminierendem Zugang

- AC-Normalladepunkt mit mindestens 11 kW bis ≤ 22 kW insgesamt 2.500 Euro BMK pro Ladepunkt
- DC-Schnellladepunkt mit < 100 kW insgesamt 15.000 Euro BMK pro Ladepunkt
- DC-Schnellladepunkt mit ≥ 100 kW insgesamt 30.000 Euro BMK pro Ladepunkt

Betriebliche Ladeinfrastruktur ohne öffentlichen Zugang

- AC-Normalladepunkt mit ≤ 22 kW insgesamt 900 Euro BMK pro Ladepunkt
- DC-Schnellladepunkt mit < 50 kW insgesamt 4.000 Euro BMK pro Ladepunkt
- DC-Schnellladepunkt mit ≥ 50 kW aber weniger als 100 kW insgesamt 10.000 Euro BMK pro Ladepunkt
- DC-Schnellladepunkt mit ≥ 100 kW insgesamt 20.000 Euro BMK pro Ladepunkt



Wie kommen Private, Betriebe, Gebietskörperschaften und Vereine zur Förderung?

Die Förderung erfolgt im Rahmen der bewährten Förderinstrumente der Umweltförderung im Inland, des klimaaktiv-mobil-Programms und des Klima- und Energiefonds. Als One-Stop-Shop-Abwicklungsstelle für alle Förderungen fungiert die KPC (Kommunalkredit Public Consulting GmbH).

Hilfestellung bei der Fördereinreichung für Betriebe, Flottenbetreiber, Gebietskörperschaften und Vereine bietet das klimaaktiv mobil Programm – www.klimaaktivmobil.at

Alle Voraussetzungen und Details sowie Registrierung und Einreichung von Förderanträgen unter www.umweltfoerderung.at Rechnungen, die die geforderten Voraussetzungen erfüllen, können anerkannt werden.

Stand: April 2021

¹ Tonnen höchstzulässiges Gesamtgewicht

FAHRZEUGPREISE

Modell	Motor	Getriebe	kW / PS
BMW X1 Hybrid & Elektro			
X1 xDrive25e A	4-Zylinder	6-Gang Steptronic	162 / 220
BMW X1 Benziner			
X1 sDrive18i	4-Zylinder	6-Gang Manuell	100 / 136
X1 sDrive18i A	4-Zylinder	7-Gang Steptronic DKG	100 / 136
X1 sDrive20i A	4-Zylinder	7-Gang Steptronic DKG	131 / 178
X1 xDrive20i A	4-Zylinder	8-Gang Steptronic	131 / 178
X1 xDrive25i A	4-Zylinder	8-Gang Steptronic	170 / 231
BMW X1 Diesel			
X1 sDrive16d	4-Zylinder	6-Gang Manuell	85 / 116
X1 sDrive16d A	4-Zylinder	7-Gang Steptronic DKG	85 / 116
X1 sDrive18d	4-Zylinder	6-Gang Manuell	110 / 150
X1 sDrive18d A	4-Zylinder	8-Gang Steptronic	110 / 150
X1 xDrive18d	4-Zylinder	6-Gang Manuell	110 / 150
X1 xDrive18d A	4-Zylinder	8-Gang Steptronic	110 / 150
X1 sDrive20d A	4-Zylinder	8-Gang Steptronic	140 / 190
X1 xDrive20d A	6-Zylinder	8-Gang Steptronic	140 / 190
X1 xDrive25d A	6-Zylinder	8-Gang Steptronic	170 / 231

Unsere Empfehlung für ein noch größeres BMW Erlebnis.

¹⁾ Die angegebenen Verbrauchs- und CO₂-Angaben wurden nach dem vorgeschriebenen Messverfahren des WLTP-Zyklus (World Harmonized Light Duty Vehicles Test Procedure) gemäß VO (EG) Nummer 715/2007 und VO (EU) 2017/1151 ermittelt. Die Angaben beziehen sich grundsätzlich auf ein Fahrzeug mit Basisausstattung. Allenfalls gewählte Sonderausstattungen, die durch den Hersteller als Ersatz von Teilen der Grundausstattung geliefert werden, können diese Werte erhöhen und differieren diese daher auch je nach Modell und Motorisierung. Darüber hinaus können auch nachträgliche Sonderausstattungen und Zubehör relevante Fahrzeugparameter, wie z. B. Gewicht, Rollwiderstand und Aerodynamik verändern und sich dadurch abweichende Verbrauchswerte und CO₂-Emissionen ergeben. Für die Bemessung von Steuern und anderen fahrzeugbezogenen Abgaben, die (auch) auf den CO₂-Ausstoß abstellen, können daher andere als die hier angegebenen Werte gelten. Die Angaben beziehen sich daher nicht auf das konkrete Fahrzeug und sind nicht Bestandteil des Angebots, sondern dienen allein Vergleichszwecken zwischen den verschiedenen Fahrzeugtypen. Weitere Informationen zum WLTP-Messverfahren finden Sie unter: <https://www.bmw.at/de/topics/fascination-bmw/efficient-dynamics/consumption-emissions.html>
Die CO₂-Effizienzangaben ergeben sich aus der Richtlinie 1999/94/EG sowie dem PKW-VIG und verwenden die Verbrauchs- und CO₂-Werte, welche im Zuge des Genehmigungsverfahrens ermittelt wurden, zur Einstufung. Ein Leitfaden über den Kraftstoffverbrauch, Stromverbrauch und die CO₂-Emissionen, der Daten für alle neuen Personenkraftwagenmodelle enthält, ist kostenlos an allen Verkaufsorten erhältlich. Der Kraftstoffverbrauch bzw. der Stromverbrauch und der CO₂-Ausstoß eines Fahrzeugs sind nicht nur von der effizienten Ausnutzung des Kraftstoffes durch das Fahrzeug, sondern auch vom Fahrstil sowie von anderen nicht technischen Faktoren abhängig. CO₂ ist das für die Erderwärmung hauptsächlich verantwortliche Treibhausgas. Darüber hinaus können weitere Details zum konkreten Fahrzeug der beim Händler aufliegenden Typengenehmigung entnommen werden.

EU-Verbrauch kombiniert l/100 km	CO ₂ -Emission g/km	Abgasnorm ¹⁾	Sachbezug	NoVA* in %	Monatliches Leasingentgelt €**	Listenpreis € exkl. MwSt. und NoVA	Listenpreis € inkl. MwSt., NoVA und Bonus/Malus**
Werte mit Serienrädern							
1,7	40	EU6d	1,5%	0%	388,-	37.500,00	45.000,-
6,2	141	EU6d	2%	6%	300,-	28.095,24	35.050,-
6,4	145	EU6d	2%	7%	321,-	29.775,24	37.465,-
6,5	149	EU6d	2%	7%	349,-	32.362,20	40.750,-
7,0	159	EU6d	2%	9%	372,-	33.992,25	43.500,-
7,3	166	EU6d	2%	11%	427,-	38.358,78	49.900,-
5,1	134	EU6d	1,5%	4%	289,-	28.346,77	34.800,-
5,1	134	EU6d	1,5%	4%	306,-	30.026,77	36.883,-
5,0	130	EU6d	1,5%	4%	307,-	30.080,65	36.950,-
5,2	136	EU6d	1,5%	5%	327,-	31.845,65	39.457,-
5,4	142	EU6d	2%	6%	338,-	32.619,05	40.750,-
5,5	144	EU6d	2%	6%	357,-	34.384,05	42.974,-
5,3	137	EU6d	1,5%	5%	344,-	33.440,00	41.450,-
5,5	143	EU6d	2%	6%	368,-	35.515,87	44.400,-
5,8	151	EU6d	2%	8%	398,-	37.734,38	47.950,-

Unverbindliche, nicht kartellierte Richtpreise ab Salzburg inkl. Frachtpauschale. Die angegebenen Preise und Leasingentgelte gelten für die in Österreich angebotenen / lieferbaren Modelle bzw. Ausstattungsvarianten und sind – vorbehaltlich von Änderungen in Konstruktion und Ausstattung und hinsichtlich Druckfehler und Irrtümer – bis zum Erscheinen einer neuen Preisliste gültig. Die Sonderausstattungspreise sind Listenpreise ohne NoVA und ohne 20% MwSt., zur Errechnung der Bruttopreise sind der modellabhängige Faktor für die NoVA sowie die 20% MwSt. hinzuzurechnen. NoVA = Norm-Verbrauchs-Abgabe (Zulassungsabgabe); MwSt = 20%; A = Automatik, L = Langversion

Die angegebenen Preise und Leasingentgelte gelten für die in Österreich angebotenen / lieferbaren Modelle bzw. Ausstattungsvarianten.

* Die angeführten Listenpreise berücksichtigen die im NoVA-Gesetz aktuell gültigen gesetzlichen Bestimmungen.

** Angebot der BMW Austria Leasing GmbH für Unternehmer i.S.d. UGB, BMW Nutzenleasing, 30% Mietvorauszahlung, Laufzeit 36 Monate, genaue Höhe des mtl. Leasingentgelts ist abhängig von Sonderausstattung und Zubehör gem. individueller Konfiguration, 10.000 km p.a., zzgl. Rechtsgeschäfts- u. Bearbeitungsgebühr. Beträge inkl. NoVA u. MwSt. Angebot freibleibend. Änderungen und Irrtümer vorbehalten. Angebot gültig bei allen teilnehmenden BMW Händlern.

MODELLÜBERSICHT



Advantage

1.200 €**

- Park Distance Control (PDC) hinten
- Klimaautomatik mit 2-Zonen-Regelung
- Automatische Heckklappenbetätigung

Basisvariante ab 34.800 €*

- 17" Leichtmetallräder
- Klimaanlage
- Lederlenkrad mit Multifunktion



Sport Line

- Exklusive 18" Leichtmetallräder
- LED-Scheinwerfer
- LED-Nebelscheinwerfer
- Sportsitze für Fahrer und Beifahrer
- Polsterung Stoff-/Sensatec-Kombination
- Sport-Lederlenkrad

ab 3.150 €**

- Geschwindigkeitsregelung mit Bremsfunktion

* Fahrzeugpreise in EUR inkl. 20% MwSt. und modellspezifischem NoVA-%-Satz.
** Aufpreis für Modellvariante in EUR ohne MwSt. als unverbindliche Preisempfehlung.



xLine

- Exklusive 18" Leichtmetallräder
- Exterieurumfänge Aluminium satiniert
- LED-Scheinwerfer
- LED-Nebelscheinwerfer
- Polsterung Stoff-/Lederkombination Cross Track
- Sport-Lederlenkrad

ab 3.200 €**



M Sport

- Exklusive 18" M Leichtmetallräder
- M Aerodynamikpaket
- M Sportfahrwerk
- M Dachreling Hochglanz Shadow Line
- LED-Scheinwerfer
- LED-Nebelscheinwerfer
- Sportsitze für Fahrer und Beifahrer
- Polsterung Stoff/Sensatec Kombination Micro Hexagon
- M Lederlenkrad
- M Dachhimmel Anthrazit
- M Fußstütze
- M Sportlenkung

ab 4.170 €**

- Intelligenter Notruf
- ConnectedDrive Services
- Remote Services

xDRIVE25e

Mit Plug-In-Hybrid Technologie.



ENTHALTENE AUSSTATTUNGEN

E-Motor
ergänzender elektrischer Antrieb (z. B. für Parallelbetrieb mit Verbrennungsmotor oder rein elektrisches Fahren)

eDrive-Taste
inkl. 3 Antriebsmodi AUTO eDrive, MAX eDrive und Battery Control

205 6-Gang Steptronic Getriebe

24C 17" Leichtmetallräder Doppelspeiche 564
7,5J x 17 mit Bereifung 225/55

316 Automatische Heckklappenbetätigung
ermöglicht das elektrisch angetriebene Öffnen und Schließen der Heckklappe

507 Park Distance Control (PDC), hinten
unterstützt durch optische und akustische Abstandswarnung hinten

Hochvoltbatterie, inkl. Battery Certificate
Die Hochvoltbatterie zeichnet sich durch ihre lange Lebensdauer aus. Sollte dennoch vor Ablauf von 6 Jahren und innerhalb der ersten 100.000 km ein Sachmangel an der Hochvoltbatterie auftreten, gewährt Ihnen Ihr BMW Vertragspartner eine kostenfreie Mangelbeseitigung. Die Einzelheiten sind dem BMW Battery Certificate zu entnehmen.

Ladeklappe
In der Seitenwand vorn links mit Zugang zur Strombeladungsdose inkl. Lichtring zur Rückmeldung der Ladezustände und Suchbeleuchtungsfunktion.

Standard-Ladekabel
Externe Ladeleitung für Steckdosenanschluss (5m Länge), inkl. Aufbewahrungstasche für Ablagenschale im Kofferraum

4T1 Standard-Ladekabel (Mode 2) für Haushaltssteckdosen (Schuko)
Länge 5 m, inkl. Aufbewahrungstasche



ENTHALTENE AUSSTATTUNGEN

- 4U9 Akustischer Fußgängerschutz
Das Fahrzeug generiert einen Sound bis zu einer Geschwindigkeit von 30 km/h, um andere Verkehrsteilnehmer auf das sich nähernde Fahrzeug aufmerksam zu machen, das System ist beim Start des Fahrzeugs automatisch aktiv.
-
- Standklimatisierung
individuelles Temperieren des Fahrgastraums inkl. Vorkonditionierung für optimale Betriebsbedingungen
-
- 534 Klimaautomatik mit 2-Zonen-Regelung
-
- 544 Geschwindigkeitsregelung mit Bremsfunktion
-
- 6AG eDrive Dienste
Ermöglicht die Nutzung der eDrive Dienste, die exklusiv für die Plug-In Hybrid Fahrzeuge angeboten werden. Das beinhaltet die Suche und Anzeige von Ladestationen, die Anzeige der Reichweite und des Ladestatus sowohl in der Headunit, als auch auf der BMW Connected App und dem ConnectedDrive Portal. Ferner ist die Funktion Ladetimer und Ladevorkonditionierung enthalten. Dazu gehören auch die Efficiencytainment und Remote Services Funktionen.
-

Weitere Ausstattungen finden Sie ab Seite 32

MODELL ADVANTAGE

Das Modell Advantage bildet die Basis für alle nachfolgenden Modelle.



MODELLPREISE

EUR
ohne MwSt.

7LC Modell Advantage (Serie für xDrive 25i/xDrive 25e/xDrive 25d)

1.200,-

ENTHALTENE AUSSTATTUNGEN

- 534 Klimaautomatik mit 2-Zonenregelung, inkl. Automatische Umluft Control, Aktiv-Kohlefilter, Beschlagsensor, Mikrofilter und Solarsensor
- 544 Geschwindigkeitsregelung mit Bremsfunktion
- 507 Park Distance Control (PDC) hinten, inkl. optischer und akustischer Abstandswarnung
- 316 Automatische Heckklappenbetätigung



AUSSTATTUNGEN MIT PREISVORTEIL

EUR
ohne MwSt.

508	Park Distance Control (PDC) vorn und hinten inkl. Parkassistent	295,-
5AT	Driving Assistant Plus	815,-
Z70	Österreich-Paket Rückfahrkamera, Innen- und Außenspiegelpaket, Lordosenstütze für Fahrer und Beifahrer, Park Distance Control (PDC) vorne und hinten inkl. Parkassistent, Navigation	1.780,-

Weitere Ausstattungen finden Sie ab Seite 32

Unsere Empfehlung für ein noch größeres BMW Erlebnis.

MODELL SPORT LINE

Im Modell Sport Line sind die Ausstattungsumfänge des Modells Advantage enthalten.



MODELLPREISE

EUR
ohne MwSt.

7LD	Modell Sport Line	4.350,-
	für xDrive25i/xDrive25e/xDrive25d	3.150,-

ENTHALTENE AUSSTATTUNGEN

1UT	18" Leichtmetallräder Doppelspeiche 578, Jetblack 7,5J x 18 mit Bereifung 225/50 R18
	Nieren-Längsstäbe in Schwarz hochglänzend, seitlich Schwarz matt
	Verkleidung Luftführung vorn, links und rechts Schwarz hochglänzend
5A2	LED-Scheinwerfer inkl. Scheinwerfer-Waschanlage
5A1	LED-Nebelscheinwerfer
	Unterfahrschutz vorn: in Wagenfarbe hinten: Hauptteil in Wagenfarbe mit Einsatzblende in Schwarz Hochglanz
KFL1	Polsterung Stoff-/Sensatec-Kombination in Anthrazit/Akzent Grau
481	Sportsitze für Fahrer und Beifahrer Ablagefach unter dem Fahrer- und Beifahrersitz nur in Verbindung mit elektrischer Sitzverstellung
4LU	Interieurleisten Schwarz hochglänzend mit Akzentleiste Perlglanz Chrom
	Einstiegsleisten vorn mit Einleger in Aluminium und Schriftzug „BMW“
563	Lichtpaket inkl. Leseleuchten vorn und hinten, Fußraumleuchten, beleuchteter Make-Up-Spiegel, Türen mit Türgriff-, Vorfeld-, Türspiegel- und Ausstiegsbeleuchtung
255	Sport-Lederlenkrad



OPTIONAL WÄHLBARE AUSSTATTUNGEN

EUR
ohne MwSt.

KFIX Polsterung Stoff-/Sensatec-Kombination in Anthrazit/Akzent Orange

–,-

AUSSTATTUNGEN MIT PREISVORTEIL

EUR
ohne MwSt.

1X2	19" Leichtmetallräder Y-Speiche 580, Bicolor Orbitgrau 8J x 19 mit Bereifung 225/45 R19	640,-
552	Adaptiver LED-Scheinwerfer inkl. Scheinwerfer-Waschanlage	420,-
760	M Hochglanz Shadow Line	295,-
3MC	M Dachreling Hochglanz Shadow Line	55,-
PD	Polsterung Leder Dakota mit Perforierung in Schwarz, Oyster oder Mokka	1.175,-
4LS	Interieurleisten Aluminium Längsschliff fein mit Akzentleiste Perlglanz Chrom	125,-
4F7	Interieurleisten Edelholzausführung Eiche Maser matt mit Akzentleiste Perlglanz Chrom	250,-
4LR	Interieurleisten Edelholzausführung Finline Stream mit Akzentleiste Perlglanz Chrom	250,-
508	Park Distance Control (PDC) vorn und hinten inkl. Parkassistent	295,-
5AT	Driving Assistant Plus	815,-
Z70	Österreich-Paket Rückfahrkamera, Innen- und Außenspiegelpaket, Lordosenstütze für Fahrer und Beifahrer, Park Distance Control (PDC) vorne und hinten inkl. Parkassistent, Navigation	1.780,-

Weitere Ausstattungen finden Sie ab Seite 32

Unsere Empfehlung für ein noch größeres BMW Erlebnis.

MODELL xLINE

Im Modell xLine sind die Ausstattungsumfänge des Modells Advantage enthalten.



MODELLPREISE

EUR
ohne MwSt.

7LM	Modell xLine	4.400,-
	für xDrive25i/xDrive25e/xDrive25d	3.200,-

ENTHALTENE AUSSTATTUNGEN

1X0	18" Leichtmetallräder Y-Speiche 579, Bicolor Orbitgrau 7,5J x 18 mit Bereifung 225/50 R18
	Nieren-Längsstäbe Aluminium matt, seitlich Schwarz matt
	Verkleidung Luftführung vorn, links und rechts Schwarz matt mit Spange Silber matt
5A2	LED-Scheinwerfer inkl. Scheinwerfer-Waschanlage
5A1	LED-Nebelscheinwerfer
	Unterfahrschutz vorn: Silber matt hinten: in Wagenfarbe mit Einleger in Schwarzsilber
3L8	Exterieurumfänge in Aluminium satiniert
3AT	Dachreling Aluminium satiniert
CWG4	Polsterung Stoff-/Lederkombination Cross Track in Granitbraun/Schwarz
4GG	Interieurleisten Pearl dunkel mit Akzentleiste Perlglanz Chrom
	Einstiegsleisten vorn mit Einleger in Aluminium und Schriftzug „BMW“
563	Lichtpaket inkl. Leseleuchten vorn und hinten, Fußraumleuchten, beleuchteter Make-Up-Spiegel, Türen mit Türgriff-, Vorfeld-, Türspiegel- und Ausstiegsbeleuchtung
255	Sport-Lederlenkrad



OPTIONAL WÄHLBARE AUSSTATTUNGEN

EUR
ohne MwSt.

1UT	18" Leichtmetallräder Doppelspeiche 578, Jetblack 7,5J × 18 mit Bereifung 225/50 R18	–,-
4LU	Interieurleisten Schwarz hochglänzend mit Akzentleiste Perlglanz Chrom	–,-

AUSSTATTUNGEN MIT PREISVORTEIL

EUR
ohne MwSt.

1X2	19" Leichtmetallräder Y-Speiche 580, Bicolor Orbitgrau 8J × 19 mit Bereifung 225/45 R19	640,-
552	Adaptiver LED-Scheinwerfer inkl. Scheinwerfer-Waschanlage	420,-
PD	Polsterung Leder Dakota mit Perforierung in Schwarz, Oyster oder Mokka	925,-
4LS	Interieurleisten Aluminium Längsschliff fein mit Akzentleiste Perlglanz Chrom	125,-
4F7	Interieurleisten Edelholzausführung Eiche Maser matt mit Akzentleiste Perlglanz Chrom	250,-
4LR	Interieurleisten Edelholzausführung Finline Stream mit Akzentleiste Perlglanz Chrom	250,-
508	Park Distance Control (PDC) vorn und hinten inkl. Parkassistent	295,-
5AT	Driving Assistant Plus	815,-
Z70	Österreich-Paket Rückfahrkamera, Innen- und Außenspiegelpaket, Lordosenstütze für Fahrer und Beifahrer, Park Distance Control (PDC) vorne und hinten inkl. Parkassistent, Navigation	1.780,-

Weitere Ausstattungen finden Sie ab Seite 32

Unsere Empfehlung für ein noch größeres BMW Erlebnis.

MODELL M SPORT

Im Modell M Sport sind die Ausstattungsumfänge des Modells Advantage enthalten.



MODELLPREISE

EUR
ohne MwSt.

7LF	Modell xLine	5.750,-
	für xDrive25i/xDrive25d	4.550,-
	für xDrive25e	4.170,-

ENTHALTENE AUSSTATTUNGEN

300	Lackierung Alpinweiß uni
1RZ	18" M Leichtmetallräder Doppelspeiche 570, Ferricgrau 7,5J x 18 mit Bereifung 225/50 R18
	M Kennzeichnung an der Seitenwand vorn
704	M Sportfahrwerk straffere Feder-/Dämpferauslegung mit Tieferlegung um 10 mm Serienfahrwerk (SA 225) oder Adaptives Fahrwerk (SA 223) statt M Sportfahrwerk möglich
715	M Aerodynamikpaket
2VE	M Sportlenkung
5A2	LED-Scheinwerfer inkl. Scheinwerfer-Waschanlage
5A1	LED-Nebelscheinwerfer
760	M Hochglanz Shadow Line
3MC	M Dachreling Hochglanz Shadow Line
HKSW	Polsterung Stoff/Sensatec Kombination Micro Hexagon in Schwarz
481	Sportsitze für Fahrer und Beifahrer Ablagefach unter dem Fahrer- und Beifahrersitz nur in Verbindung mit elektrischer Sitzverstellung
4WF	M Interieurleisten Aluminium Hexagon mit Akzentleiste Blau matt



ENTHALTENE AUSSTATTUNGEN

	Einstiegsleisten mit Schriftzug „M“
710	M Lederlenkrad mit Daumenauflagen und Chromspange in Perlganz Chrom
	M Fußstütze in Edelstahloptik
775	M Dachhimmel Anthrazit
	Ambiente Beleuchtung und Begrüßungslicht mit Farbwechsel (orange/weiß) inkl. LED-Lichtleiter in den Türverkleidungen
563	Lichtpaket inkl. Leseleuchten vorn und hinten, Fußraumleuchten, beleuchteter Make-Up-Spiegel, Türen mit Türgriff-, Vorfeld-, Türspiegel- und Ausstiegsbeleuchtung

OPTIONAL WÄHLBARE AUSSTATTUNGEN

EUR
ohne MwSt.

4LU	Interieurleisten Schwarz hochglänzend mit Akzentleiste Perlganz Chrom	-,-
-----	---	-----

AUSSTATTUNGEN MIT PREISVORTEIL

EUR
ohne MwSt.

1RS	19" M Leichtmetallräder Doppelspeiche 816, Bicolor Orbitgrau 8J x 19 mit Bereifung 225/45 R19	725,-
7M9	M Hochglanz Shadow Line mit erweiterten Umfängen	210,-
PD	Polsterung Leder Dakota mit Perforierung in Schwarz, Oyster, Mokka oder Schwarz/Akzent Blau	1.175,-
4GQ	M Sicherheitsgurte Sicherheitsgurte mit Akzent in BMW M Farben	250,-
4LR	Interieurleisten Edelholzausführung Finline Stream mit Akzentleiste Perlganz Chrom	125,-
508	Park Distance Control (PDC) vorn und hinten inkl. Parkassistent	295,-
5AT	Driving Assistant Plus	815,-
Z70	Österreich-Paket Rückfahrkamera, Innen- und Außenspiegelpaket, Lordosenstütze für Fahrer und Beifahrer, Park Distance Control (PDC) vorne und hinten inkl. Parkassistent, Navigation	1.780,-

Weitere Ausstattungen finden Sie ab Seite 32

Unsere Empfehlung für ein noch größeres BMW Erlebnis.

FARBWELT EXTERIEUR



Uni 300 Alpinweiß



Uni 668 Schwarz



Metallic A83 Glaciersilber



Metallic A96 Mineralweiß



Metallic 475 Saphirschwarz




Metallic B39 Mineralgrau



Metallic C1M Phytomicblau



Metallic A72 Kaschmirsilber



BMW Individual *

Weitere, besondere Lackfarben gibt es im Individual-Angebot von BMW. In der Preistabelle auf Seite 33 werden alle Individual-Lackierungen und Individual-Sonderlackierungen aufgeführt.

Mehr Informationen unter <https://visualizer.bmw-individual.com/>



Metallic B53 Sparkling Brown



Metallic C1X Sunset Orange



C3N BMW Individual Storm Bay metallic



Metallic C1D M Misano Blau

* ab November 2021 verfügbar

FARBWELT INTERIEUR

STOFF



EGAT „Grid“, Anthrazit



ERL1 „Race“, Anthrazit,
Akzent Grau




CWG4 „Cross Track“,
Granitbraun/Schwarz


STOFF-/SENSATEC KOMBINATION



KFL1 Anthrazit, Akzent
Grau



KFIX Anthrazit, Akzent
Orange



HKSW „Micro Hexagon“
Schwarz

LEDER DAKOTA



LCSW Schwarz



PDMZ Mokka,
Perforierung Akzent
Nussbaum



PDSW Schwarz,
Perforierung Akzent
Grau



PDN4 Schwarz,
Perforierung Akzent
Blau

PDOA Oyster, Perforierung Akzent Grau






BMW Individual Polster & Zierleisten *


Weitere, besondere Polster und Zierleisten gibt es im Individual-Angebot von BMW. In der Preistabelle auf Seite 36 werden alle Individual-Polster und Individual-Interieurleisten aufgeführt.

Mehr Informationen unter <https://visualizer.bmw-individual.com/>


INTERIEURLEISTEN



4FS Oxidsilber dunkel matt, Akzentleiste Schwarz hochglänzend




4LS Aluminium Längsschliff fein, Akzentleiste Perlglanz Chrom



4LU Schwarz hochglänzend, Akzentleiste Perlglanz Chrom



4WF Aluminium Hexagon, Akzentleiste Blau matt



4GG Pearl dunkel, Akzentleiste Perlglanz Chrom



4F7 Edelholzausführung Eiche Maser matt, Akzentleiste Perlglanz Chrom



4LR Edelholzausführung Finline Stream, Akzentleiste Perlglanz Chrom

M DACHHIMMEL



M Dachhimmel 775 Anthrazit

RÄDER



1X0 18" Leichtmetallräder Y-Speiche 579
Orbitgrau, glanzgedreht



1UT 18" Leichtmetallräder
Doppelspeiche 578,
Jetblack uni




23E 17" Leichtmetallräder
Doppelspeiche 560,
Reflexsilber



24C 17" Leichtmetallräder
Doppelspeiche 564,
Reflexsilber



1RZ 18" M Leichtmetallräder
Doppelspeiche 570,
Ferricgrau



28C 18" Leichtmetallräder
Y-Speiche 566, Ferricgrau,
glanzgedreht



1X2 19" Leichtmetallräder
Y-Speiche 580 Orbitgrau,
glanzgedreht



28B 19" Leichtmetallräder
Y-Speiche 511 Orbitgrau,
glanzgedreht



1WQ 19" M Aerodynamikräder
919 M Gunmetal Grey, Akzent
Schwarz, glanzgedreht



1RS 19" M Leichtmetallräder
Doppelspeiche 816
Orbitgrau, glanzgedreht

AUSSTATTUNGSPAKETE



99%

unserer Kunden entscheiden sich für dieses Paket.

Österreich-Paket

- Rückfahrkamera
- Innen- und Außenspiegelpaket
- Lordosenstütze für Fahrer und Beifahrer
- Park Distance Control (PDC) vorn und hinten inkl. Parkassistent
- Navigation



Business-Paket Plus

- Alarmanlage
- Real Time Traffic Information
- Auskunftsdienst
- Telefonie mit Wireless Charging
- Navigation Plus

84%

unserer Kunden entscheiden sich für dieses Paket.



Komfort-Paket

- Komfortzugang
- Sitzverstellung elektrisch, mit Memory
- Lordosenstütze für Fahrer und Beifahrer
- Sitzheizung für Fahrer und Beifahrer

AUSSTATTUNGSPAKETE

	X1 xDrive25e	X1 sDrive18i	X1 sDrive20i	X1 xDrive20i	X1 xDrive25i	X1 sDrive16d	X1 sDrive18d	X1 xDrive18d	X1 sDrive20d	X1 xDrive20d	X1 xDrive25d	EUR ohne MwSt.
Z70	○	○	○	○	○	○	○	○	○	○	○	1.780,-
	inkl. „3AG“ Rückfahrkamera, „430“ Innen- und Außenspiegelpaket, „488“ Lordosenstütze für Fahrer und Beifahrer, „508“ Park Distance Control (PDC) vorn und hinten inkl. Parkassistent, „6UN“ Navigation											
	○	○	○	○	○	○	○	○	○	○	○	
	⚙ nur mit „7LC“ Modell Advantage, „7LD“ Modell Sport Line, „7LF“ Modell M Sport, „7LM“ Modell xLine											
ZGA	○	○	○	○	○	○	○	○	○	○	○	2.400,-
	inkl. „302“ Alarmanlage, „6AM“ Real Time Traffic Information, „6AN“ Auskunftsdienst, „6NW“ Telefonie mit Wireless Charging, „6UP“ Navigation Plus											
	○	○	○	○	○	○	○	○	○	○	○	
	⚙ nur mit „7LC“ Modell Advantage, „7LD“ Modell Sport Line, „7LF“ Modell M Sport, „7LM“ Modell xLine											
	in Verbindung mit „Z70“ Österreich-Paket											
	○	○	○	○	○	○	○	○	○	○	○	1.540,-
ZGL	○	○	○	○	○	○	○	○	○	○	○	1.160,-
	inkl. „322“ Komfortzugang, „459“ Sitzverstellung elektrisch, mit Memory, „488“ Lordosenstütze für Fahrer und Beifahrer, „494“ Sitzheizung für Fahrer und Beifahrer											
	○	○	○	○	○	○	○	○	○	○	○	
	⚙ nur mit „7LC“ Modell Advantage, „7LD“ Modell Sport Line, „7LF“ Modell M Sport, „7LM“ Modell xLine											
	in Verbindung mit „Z70“ Österreich-Paket											
	○	○	○	○	○	○	○	○	○	○	○	1.010,-

EXTERIEUR

X1 xDrive25e	X1 sDrive18i	X1 sDrive20i	X1 xDrive20i	X1 xDrive25i	X1 sDrive16d	X1 sDrive18d	X1 xDrive18d	X1 sDrive20d	X1 xDrive20d	X1 xDrive25d	EUR ohne MwSt.
--------------	--------------	--------------	--------------	--------------	--------------	--------------	--------------	--------------	--------------	--------------	-------------------

UNI-LACK

300	Alpinweiß uni	o	o	o	o	o	o	o	o	o	o	265,-
	in Verbindung mit „7LF“ Modell M Sport	o	o	o	o	o	o	o	o	o	o	-, -
668	Schwarz uni	o	o	o	o	o	o	o	o	o	o	-, -

METALLIC-LACK

475	Saphirschwarz	o	o	o	o	o	o	o	o	o	o	650,-
A72	Kaschmirsilber	o	o	o	o	o	o	o	o	o	o	650,-
A83	Glaciersilber	o	o	o	o	o	o	o	o	o	o	650,-
A96	Mineralweiß	o	o	o	o	o	o	o	o	o	o	650,-
B39	Mineralgrau	o	o	o	o	o	o	o	o	o	o	650,-
B53	Sparkling Brown	o	o	o	o	o	o	o	o	o	o	650,-
C1D	M Misano Blau metallic	o	o	o	o	o	o	o	o	o	o	650,-
	☞ nur mit „7LF“ Modell M Sport	o	o	o	o	o	o	o	o	o	o	
C1M	Phytonicblau	o	o	o	o	o	o	o	o	o	o	650,-
C1X	Sunset Orange	o	o	o	o	o	o	o	o	o	o	650,-
C3N	BMW Individual Storm Bay metallic	o	o	o	o	o	o	o	o	o	o	1.010,-

AUSSENDESIGN

3AA	Dachreling schwarz	●	●	●	●	●	●	●	●	●	●	Serie
	Finne	●	●	●	●	●	●	●	●	●	●	Serie
	Zierleisten	●	●	●	●	●	●	●	●	●	●	Serie
	Außenspiegelgehäuse in Wagenfarbe (mit integrierter Zusatzblinkleuchte in LED-/Lichtleiter-Technik)	●	●	●	●	●	●	●	●	●	●	Serie
	Air Curtain	●	●	●	●	●	●	●	●	●	●	Serie
	Auspuffendrohr, sichtbar, einfach, rund	●	●			●						Serie
	Auspuffendrohr, sichtbar, rund, links und rechts			●	●	●		●	●	●	●	Serie
	Aerodynamik Features	●	●	●	●	●	●	●	●	●	●	Serie
	3AT	Dachreling Aluminium satiniert	o	o	o	o	o	o	o	o	o	o
in Verbindung mit „7LM“ Modell xLine, „7LF“ Modell M Sport		o	o	o	o	o	o	o	o	o	o	-, -
3MC	M Dachreling Hochglanz Shadow Line	o	o	o	o	o	o	o	o	o	o	55,-
	in Verbindung mit „7LM“ Modell xLine, „7LF“ Modell M Sport	o	o	o	o	o	o	o	o	o	o	-, -

EXTERIEUR

	X1 xDrive25e	X1 sDrive18i	X1 sDrive20i	X1 xDrive20i	X1 xDrive25i	X1 sDrive16d	X1 sDrive18d	X1 xDrive18d	X1 sDrive20d	X1 xDrive20d	X1 xDrive25d	EUR ohne MwSt.
3L8 Exterieurumfänge in Aluminium satiniert Ausführung in Aluminium satiniert, matte Oberfläche: Fensterschichtabdeckungen, Zierleisten Seitenrahmen; Ausführung in Schwarz matt: Spiegeldreieck, Spiegelschwert, Rahmen Spiegel; Ausführung in Wagenfarbe: Spiegelkappen	o	o	o	o	o	o	o	o	o	o	o	210,-
in Verbindung mit „7LF“ Modell M Sport, „7LM“ Modell xLine	o	o	o	o	o	o	o	o	o	o	o	-, -
760 M Hochglanz Shadow Line Ausführung in Schwarz hochglänzend: Fensterschichtabdeckungen, Zierleisten Seitenrahmen, Spiegeldreieck, Spiegelschwert, Rahmen Spiegel, Blende C-Säule; Spiegelkappen in Wagenfarbe	o	o	o	o	o	o	o	o	o	o	o	295,-
in Verbindung mit „7LF“ Modell M Sport	o	o	o	o	o	o	o	o	o	o	o	-, -
in Verbindung mit „7LM“ Modell xLine	o	o	o	o	o	o	o	o	o	o	o	85,-
7M9 M Hochglanz Shadow Line mit erweiterten Umfängen Nierenrahmen und -stäbe in Schwarz hochglänzend, Endrohrblenden in Schwarz Chrom	o	o	o	o	o	o	o	o	o	o	o	210,-
☞ nur mit „7LF“ Modell M Sport, „760“ M Hochglanz Shadow Line	o	o	o	o	o	o	o	o	o	o	o	

AUSSENDESIGN

3BE Spiegelkappen schwarz ☞ nur mit „7LD“ Modell Sport Line	o	o	o	o	o	o	o	o	o	o	o	-, -
320 Modellschriftzug, Entfall		o	o	o	o	o	o	o	o	o	o	-, -
3DZ Entfall Zusatz-Schriftzug außen ☞ nur mit „7LF“ Modell M Sport	o	o	o	o	o	o	o	o	o	o	o	-, -
715 M Aerodynamikpaket ☞ nur mit „7LF“ Modell M Sport	o	o	o	o	o	o	o	o	o	o	o	-, -

RÄDER

2PA Radschraubensicherung	●	●	●	●	●	●	●	●	●	●	●	Serie
24C 17" Leichtmetallräder Doppelspeiche 564 Reflexsilber 7,5J × 17 / Bereifung 225/55 R17 in Verbindung mit „7LM“ Modell xLine, „7LD“ Modell Sport Line	●	o	o	o	o	o	o	o	o	o	o	345,-
23E 17" Leichtmetallräder V-Speiche 560 Reflexsilber 7,5J × 17 / Bereifung 225/55 R17 in Verbindung mit „7LM“ Modell xLine, „7LD“ Modell Sport Line	o	●	●	●	●	●	●	●	●	●	●	345,-
28C 18" Leichtmetallräder Y-Speiche 566 Ferricgrau 7,5J × 18 / Bereifung 225/50 R18 in Verbindung mit „7LD“ Modell Sport Line, „7LM“ Modell xLine	o	o	o	o	o	o	o	o	o	o	o	975,-
1UT 18" Leichtmetallräder Doppelspeiche 578 Jetblack uni 7,5J × 18 / Bereifung 225/50 R18 in Verbindung mit „7LM“ Modell xLine, „7LD“ Modell Sport Line	o	o	o	o	o	o	o	o	o	o	o	975,-
	o	o	o	o	o	o	o	o	o	o	o	-, -

EXTERIEUR

		X1 xDrive25e	X1 sDrive18i	X1 sDrive20i	X1 sDrive20i	X1 xDrive25i	X1 sDrive16d	X1 sDrive18d	X1 xDrive18d	X1 sDrive20d	X1 xDrive20d	X1 xDrive25d	EUR ohne MwSt.
1X0	18" Leichtmetallräder Y-Speiche 579 Bicolor Orbitgrau 7,5J x 18 / Bereifung 225/50 R18	o	o	o	o	o	o	o	o	o	o	o	-,-
	☞ nur mit „7LM“ Modell xLine	o	o	o	o	o	o	o	o	o	o	o	
1RZ	18" M Leichtmetallräder Doppelspeiche 570 Ferricgrau 7,5J x 18 / Bereifung 225/50 R18	o	o	o	o	o	o	o	o	o	o	o	-,-
	☞ nur mit „7LF“ Modell M Sport	o	o	o	o	o	o	o	o	o	o	o	
28B	19" Leichtmetallräder Y-Speiche 511 Orbitgrau, glanzgedreht 8J x 19 / Bereifung 225/45 R19	o	o	o	o	o	o	o	o	o	o	o	1.395,-
	in Verbindung mit „7LM“ Modell xLine, „7LD“ Modell Sport Line	o	o	o	o	o	o	o	o	o	o	o	640,-
1XT	19" Leichtmetallräder Y-Speiche 511 mit Sportreifen Orbitgrau 8J x 19 / Bereifung 225/45 R19		o	o	o	o	o	o	o	o	o	o	2.195,-
	in Verbindung mit „7LM“ Modell xLine, „7LD“ Modell Sport Line		o	o	o	o	o	o	o	o	o	o	1.435,-
1X2	19" Leichtmetallräder Y-Speiche 580 Bicolor Orbitgrau 8J x 19 / Bereifung 225/45 R19	o	o	o	o	o	o	o	o	o	o	o	1.395,-
	in Verbindung mit „7LM“ Modell xLine, „7LD“ Modell Sport Line	o	o	o	o	o	o	o	o	o	o	o	640,-
1X9	19" Leichtmetallräder Y-Speiche 580 Bicolor mit Sportreifen Orbitgrau 8J x 19 / Bereifung 225/45 R19		o	o	o	o	o	o	o	o	o	o	2.195,-
	in Verbindung mit „7LM“ Modell xLine, „7LD“ Modell Sport Line		o	o	o	o	o	o	o	o	o	o	1.435,-
1WP	19" M Aerodynamikräder 919 M Bicolor mit Sportreifen Gunmetal Grey, Akzent Schwarz 8J x19 mit Bereifung 225/45 R19		o	o	o	o	o	o	o	o	o	o	1.730,-
	☞ nur mit „7LF“ Modell M Sport		o	o	o	o	o	o	o	o	o	o	
	☞ nicht mit „300“ Notrad, „5DD“ Wagenheber und Radschraubenschlüssel		o	o	o	o							
1WQ	19" M Aerodynamikräder 919 M Bicolor Gunmetal Grey, Akzent Schwarz 8J x19 mit Bereifung 225/45 R19	o	o	o	o	o	o	o	o	o	o	o	935,-
	☞ nur mit „7LF“ Modell M Sport	o	o	o	o	o	o	o	o	o	o	o	
	☞ nicht mit „300“ Notrad, „5DD“ Wagenheber und Radschraubenschlüssel		o	o	o	o							
1RS	19" M Leichtmetallräder Doppelspeiche 816 M Bicolor Orbitgrau 8J x 19 / Bereifung 225/45 R19	o	o	o	o	o	o	o	o	o	o	o	725,-
	☞ nur mit „7LF“ Modell M Sport	o	o	o	o	o	o	o	o	o	o	o	
1RU	19" M Leichtmetallräder Doppelspeiche 816 M Bicolor mit Sportreifen Orbitgrau 8J x 19 / Bereifung 225/45 R19		o	o	o	o	o	o	o	o	o	o	1.520,-
	☞ nur mit „7LF“ Modell M Sport		o	o	o	o	o	o	o	o	o	o	
300	Notrad inkl. Wagenheber und Radschraubenschlüssel 3,5 B x 17 / Bereifung T135/90 R 17		o	o	o	o	o	o	o	o	o	o	125,-
	☞ nur mit „5DD“ Wagenheber und Radschraubenschlüssel		o	o	o	o	o	o	o	o	o	o	
5DD	Wagenheber und Radschraubenschlüssel		o	o	o	o	o	o	o	o	o	o	-,-
	☞ nur mit „300“ Notrad		o	o	o	o	o	o	o	o	o	o	

INTERIEUR

		X1 xDrive25e	X1 sDrive18i	X1 sDrive20i	X1 xDrive20i	X1 xDrive25i	X1 sDrive16d	X1 sDrive18d	X1 xDrive18d	X1 sDrive20d	X1 xDrive20d	X1 xDrive25d	EUR ohne MwSt.
POLSTER													
EG	Stoff 'Grid'	●	●	●	●	●	●	●	●	●	●	●	
EGAT	Anthrazit Schwarz	○	○	○	○	○	○	○	○	○	○	○	-,-
	⚙ nur mit „481“ Sportsitze für Fahrer und Beifahrer	○	○	○	○	○	○	○	○	○	○	○	
ER	Stoff 'Race'	○	○	○	○	○	○	○	○	○	○	○	
ERL1	Anthrazit/Akzent Grau Schwarz	○	○	○	○	○	○	○	○	○	○	○	-,-
	⚙ nur mit „481“ Sportsitze für Fahrer und Beifahrer	○	○	○	○	○	○	○	○	○	○	○	
KF	Stoff-/Sensatec-Kombination	○	○	○	○	○	○	○	○	○	○	○	
KFIX	Anthrazit/Akzent Orange Schwarz	○	○	○	○	○	○	○	○	○	○	○	-,-
	⚙ nur mit „7LD“ Modell Sport Line	○	○	○	○	○	○	○	○	○	○	○	
KFL1	Anthrazit/Akzent Grau Schwarz	○	○	○	○	○	○	○	○	○	○	○	250,-
	⚙ nur mit „481“ Sportsitze für Fahrer und Beifahrer	○	○	○	○	○	○	○	○	○	○	○	
	in Verbindung mit „7LF“ Modell M Sport	○											-,-
	in Verbindung mit „7LD“ Modell Sport Line	○	○	○	○	○	○	○	○	○	○	○	-,-
CW	Stoff-/Lederkombination 'Cross Track'	○	○	○	○	○	○	○	○	○	○	○	
CWG4	Granitbraun/Schwarz Schwarz	○	○	○	○	○	○	○	○	○	○	○	-,-
	⚙ nur mit „7LM“ Modell xLine	○	○	○	○	○	○	○	○	○	○	○	
HK	Stoff 'Micro Hexagon'/Sensatec		○	○	○	○	○	○	○	○	○	○	
HKSW	Schwarz Schwarz		○	○	○	○	○	○	○	○	○	○	-,-
	⚙ nur mit „7LF“ Modell M Sport		○	○	○	○	○	○	○	○	○	○	
LC	Leder 'Dakota'	○	○	○	○	○	○	○	○	○	○	○	
	⚙ nur mit „494“ Sitzheizung für Fahrer und Beifahrer, „255“ Sport-Lederlenkrad, „710“ M Lederlenkrad	○	○	○	○	○	○	○	○	○	○	○	
LCSW	Schwarz Schwarz	○	○	○	○	○	○	○	○	○	○	○	1.430,-
	⚙ nicht mit „7LD“ Modell Sport Line, „7LM“ Modell xLine	○	○	○	○	○	○	○	○	○	○	○	
PD	Leder 'Dakota' mit Perforierung	○	○	○	○	○	○	○	○	○	○	○	
	⚙ nur mit „255“ Sport-Lederlenkrad, „710“ M Lederlenkrad	○	○	○	○	○	○	○	○	○	○	○	
PDOA	Oyster/Akzent Grau Schwarz	○	○	○	○	○	○	○	○	○	○	○	1.430,-
	⚙ nur mit „7LF“ Modell M Sport, „7LD“ Modell Sport Line, „7LM“ Modell xLine	○	○	○	○	○	○	○	○	○	○	○	
	in Verbindung mit „7LM“ Modell xLine	○	○	○	○	○	○	○	○	○	○	○	925,-
	in Verbindung mit „7LF“ Modell M Sport, „7LD“ Modell Sport Line	○	○	○	○	○	○	○	○	○	○	○	1.175,-

INTERIEUR

		X1 xDrive25e	X1 sDrive18i	X1 sDrive20i	X1 xDrive20i	X1 xDrive25i	X1 sDrive16d	X1 sDrive18d	X1 xDrive18d	X1 sDrive20d	X1 xDrive20d	X1 xDrive25d	EUR ohne MwSt.
PDMZ	Mokka Schwarz/Mokka	o	o	o	o	o	o	o	o	o	o	o	1.430,-
	<i>o</i> nur mit „7LF“ Modell M Sport, „7LD“ Modell Sport Line, „7LM“ Modell xLine	o	o	o	o	o	o	o	o	o	o	o	
	in Verbindung mit „7LM“ Modell xLine	o	o	o	o	o	o	o	o	o	o	o	925,-
	in Verbindung mit „7LF“ Modell M Sport, „7LD“ Modell Sport Line	o	o	o	o	o	o	o	o	o	o	o	1.175,-
PDSW	Schwarz Schwarz	o	o	o	o	o	o	o	o	o	o	o	1.430,-
	<i>o</i> nur mit „7LF“ Modell M Sport, „7LD“ Modell Sport Line, „7LM“ Modell xLine	o	o	o	o	o	o	o	o	o	o	o	
	in Verbindung mit „7LM“ Modell xLine	o	o	o	o	o	o	o	o	o	o	o	925,-
	in Verbindung mit „7LF“ Modell M Sport, „7LD“ Modell Sport Line	o	o	o	o	o	o	o	o	o	o	o	1.175,-
PDN4	Schwarz/Akzent Blau Schwarz	o	o	o	o	o	o	o	o	o	o	o	1.175,-
	<i>o</i> nur mit „7LF“ Modell M Sport	o	o	o	o	o	o	o	o	o	o	o	

INTERIEURLEISTEN

4FS	Interieurleisten Oxidsilber dunkel matt mit Akzentleiste Schwarz hochglänzend	●	●	●	●	●	●	●	●	●	●	●	Serie
4WF	M Interieurleisten Aluminium Hexagon mit Akzentleiste Blau matt	o	o	o	o	o	o	o	o	o	o	o	-, -
	<i>o</i> nur mit „7LF“ Modell M Sport	o	o	o	o	o	o	o	o	o	o	o	
4LS	Interieurleisten Aluminium Längsschliff fein mit Akzentleiste Perlglanz Chrom	o	o	o	o	o	o	o	o	o	o	o	250,-
	in Verbindung mit „7LM“ Modell xLine, „7LD“ Modell Sport Line	o	o	o	o	o	o	o	o	o	o	o	125,-
	in Verbindung mit „7LF“ Modell M Sport	o	o	o	o	o	o	o	o	o	o	o	-, -
4GG	Interieurleisten 'Pearl' dunkel mit Akzentleiste Perlglanz Chrom	o	o	o	o	o	o	o	o	o	o	o	-, -
	<i>o</i> nur mit „7LM“ Modell xLine	o	o	o	o	o	o	o	o	o	o	o	
4LU	Interieurleisten schwarz hochglänzend mit Akzentleiste Perlglanz Chrom	o	o	o	o	o	o	o	o	o	o	o	125,-
	in Verbindung mit „7LM“ Modell xLine, „7LD“ Modell Sport Line, „7LF“ Modell M Sport	o	o	o	o	o	o	o	o	o	o	o	-, -
4F7	Edelholzausführung Eiche Maser matt mit Akzentleiste Perlglanz Chrom	o	o	o	o	o	o	o	o	o	o	o	250,-
	<i>o</i> nur mit „7LF“ Modell M Sport, „7LD“ Modell Sport Line, „7LM“ Modell xLine	o	o	o	o	o	o	o	o	o	o	o	
	in Verbindung mit „7LF“ Modell M Sport	o	o	o	o	o	o	o	o	o	o	o	125,-
4LR	Edelholzausführung 'Fineline' Stream mit Akzentleiste Perlglanz Chrom	o	o	o	o	o	o	o	o	o	o	o	380,-
	in Verbindung mit „7LM“ Modell xLine, „7LD“ Modell Sport Line	o	o	o	o	o	o	o	o	o	o	o	250,-
	in Verbindung mit „7LF“ Modell M Sport	o	o	o	o	o	o	o	o	o	o	o	125,-

INTERIEUR

	X1 xDrive25e	X1 sDrive18i	X1 sDrive20i	X1 xDrive20i	X1 xDrive25i	X1 sDrive16d	X1 sDrive18d	X1 xDrive18d	X1 sDrive20d	X1 xDrive20d	X1 xDrive25d	EUR ohne MwSt.
SITZE UND SITZFUNKTIONEN												
	●	●	●	●	●	●	●	●	●	●	●	Serie
	●	●	●	●	●	●	●	●	●	●	●	Serie
450	●	●	●	●	●	●	●	●	●	●	●	Serie
473	●	●	●	●	●	●	●	●	●	●	●	Serie
	●	●	●	●	●	●	●	●	●	●	●	Serie
481	○	○	○	○	○	○	○	○	○	○	○	420,-
	○	○	○	○	○	○	○	○	○	○	○	-, -
4GQ	○	○	○	○	○	○	○	○	○	○	○	250,-
	○	○	○	○	○	○	○	○	○	○	○	
459	○	○	○	○	○	○	○	○	○	○	○	800,-
	○	○	○	○	○	○	○	○	○	○	○	-, -
494	○	○	○	○	○	○	○	○	○	○	○	295,-
	○	○	○	○	○	○	○	○	○	○	○	-, -
488	○	○	○	○	○	○	○	○	○	○	○	210,-
	○	○	○	○	○	○	○	○	○	○	○	-, -
4FK	○	○	○	○	○	○	○	○	○	○	○	170,-
	○	○	○	○	○	○	○	○	○	○	○	
4FD		○	○	○	○	○	○	○	○	○	○	295,-
INNENDESIGN												
423	●	●	●	●	●	●	●	●	●	●	●	Serie
775	○	○	○	○	○	○	○	○	○	○	○	210,-
	○	○	○	○	○	○	○	○	○	○	○	-, -

INTERIEUR

X1 xDrive25e	X1 sDrive18i	X1 sDrive20i	X1 xDrive20i	X1 xDrive25i	X1 sDrive16d	X1 sDrive18d	X1 xDrive18d	X1 sDrive20d	X1 xDrive20d	X1 xDrive25d	EUR ohne MwSt.
--------------	--------------	--------------	--------------	--------------	--------------	--------------	--------------	--------------	--------------	--------------	-------------------

LENKRÄDER

	Serienlenkrad	●	●	●	●	●	●	●	●	●	●	Serie
249	Multifunktion für Lenkrad	●	●	●	●	●	●	●	●	●	●	Serie
	Lenksäulenverstellung	●	●	●	●	●	●	●	●	●	●	Serie
255	Sport-Lederlenkrad	○	○	○	○	○	○	○	○	○	○	85,-
	in Verbindung mit „7LM“ Modell xLine, „7LD“ Modell Sport Line	○	○	○	○	○	○	○	○	○	○	-, -
710	M Lederlenkrad	○	○	○	○	○	○	○	○	○	○	210,-
	⚙ nur mit „249“ Multifunktion für Lenkrad	○	○	○	○	○	○	○	○	○	○	
	in Verbindung mit „7LD“ Modell Sport Line, „7LM“ Modell xLine	○	○	○	○	○	○	○	○	○	○	120,-
	in Verbindung mit „7LF“ Modell M Sport	○	○	○	○	○	○	○	○	○	○	-, -
248	Lenkradheizung	○	○	○	○	○	○	○	○	○	○	160,-
	⚙ nur mit „255“ Sport-Lederlenkrad, „710“ M Lederlenkrad, „544“ Geschwindigkeitsregelung mit Bremsfunktion, „5AT“ Driving Assistant Plus, „5DF“ Aktive Geschwindigkeitsregelung mit Stop&Go-Funktion	○	○	○	○	○	○	○	○	○	○	

TRANSPORT UND ABLAGE

493	Ablagenpaket	●	●	●	●	●	●	●	●	●	●	Serie
	Ablagemöglichkeiten	●	●	●	●	●	●	●	●	●	●	Serie
	Stofftasche für Bordpapiere	●	●	●	●	●	●	●	●	●	●	Serie
235	Anhängerkupplung mit abnehmbarem Kugelkopf	○	○	○	○	○	○	○	○	○	○	670,-
	⚙ nicht mit „3AR“ Heckgepäckträger Vorbereitung	○										
316	Automatische Heckklappenbetätigung elektrisch öffnende/schließende Heckklappe	●	○	○	○	●	○	○	○	○	●	420,-
	in Verbindung mit „7LF“ Modell M Sport, „7LD“ Modell Sport Line, „7LC“ Modell Advantage, „7LM“ Modell xLine		○	○	○		○	○	○	○		-, -
3AR	Heckgepäckträger Vorbereitung	○	○	○	○	○	○	○	○	○	○	210,-
	⚙ nicht mit „235“ Anhängerkupplung mit abnehmbarem Kugelkopf		○	○	○	○	○	○	○	○	○	
413	Gepäckraumtrennnetz	○	○	○	○	○	○	○	○	○	○	170,-
4UV	Ablagetische im Fond	○	○	○	○	○	○	○	○	○	○	210,-
4UY	Ski- und Snowboardtasche	○	○	○	○	○	○	○	○	○	○	125,-
441	Raucherpaket	○	○	○	○	○	○	○	○	○	○	40,-

CONNECTIVITY

		X1 xDrive25e	X1 sDrive18i	X1 sDrive20i	X1 xDrive20i	X1 xDrive25i	X1 sDrive16d	X1 sDrive18d	X1 xDrive18d	X1 sDrive20d	X1 xDrive20d	X1 xDrive25d	EUR ohne MwSt.
550	Bordcomputer	●	●	●	●	●	●	●	●	●	●	●	Serie
6FW	Media AM-/FM-Radio mit 8 Favoritentasten, Bedienung mittels Tasten, BMW Controller, Multifunktionslenkrad oder optional über Sprachsteuerung	●	●	●	●	●	●	●	●	●	●	●	Serie
	USB-Anschluss	●	●	●	●	●	●	●	●	●	●	●	Serie
654	DAB-Tuner	●	●	●	●	●	●	●	●	●	●	●	Serie
	Lautsprecher je 2 Mitteltöner in Türverkleidungen vorn und hinten, 2 Tieftöner als Zentralbässe unter den Vordersitzen, Verstärkerleistung 100W	●	●	●	●	●	●	●	●	●	●	●	Serie
6AG	eDrive Dienste	●											Serie
6AK	ConnectedDrive Services	●	●	●	●	●	●	●	●	●	●	●	Serie
6AP	Remote Services		●	●	●	●	●	●	●	●	●	●	Serie
	☞ nur mit „6AK“ ConnectedDrive Services		○	○	○	○	○	○	○	○	○	○	Serie
6AC	Intelligenter Notruf	●	●	●	●	●	●	●	●	●	●	●	Serie
610	BMW Head-Up Display	○	○	○	○	○	○	○	○	○	○	○	–,-
	☞ nur mit „6UP“ Navigation Plus inkl. Alarmanlage	○	○	○	○	○	○	○	○	○	○	○	
6NS	Komforttelefonie mit erweiterter Smartphone-Anbindung maximal 2 Handys und ein Audio-Player gleichzeitig per Bluetooth zu koppeln; verbesserte Freisprechfähigkeit für Beifahrer durch ein zweites Mikrofon	○	○	○	○	○	○	○	○	○	○	○	295,-
	☞ nur mit „473“ Armauflage vorn	○	○	○	○	○	○	○	○	○	○	○	
6NW	Telefonie mit Wireless Charging drahtlose Verbindung für geeignete Bluetooth-Handys	○	○	○	○	○	○	○	○	○	○	○	335,-
	☞ nur mit „473“ Armauflage vorn	○	○	○	○	○	○	○	○	○	○	○	
	in Verbindung mit „ZGA“ Business-Paket Plus	○	○	○	○	○	○	○	○	○	○	○	–,-
6UN	Navigation Navigationssystem mit feststehendem 8,8" Touch-Display (800x480 Pixel). Karten- oder Pfeildarstellung nord- und fahrtweisend sowie perspektivisch, dynamische Routenführung via Traffic Message Channel (TMC). Zusätzliches, hochauflösendes 5,7" Info-Display in der Instrumentenkombination, Navigationsdaten für die digitalisierten Gebiete Europas.	○	○	○	○	○	○	○	○	○	○	○	1.175,-
	in Verbindung mit „Z70“ Österreich-Paket	○	○	○	○	○	○	○	○	○	○	○	–,-

CONNECTIVITY

	X1 xDrive25e	X1 sDrive18i	X1 sDrive20i	X1 xDrive20i	X1 xDrive25i	X1 sDrive16d	X1 sDrive18d	X1 xDrive18d	X1 sDrive20d	X1 xDrive20d	X1 xDrive25d	EUR ohne MwSt.
6UP Navigation Plus inkl. Alarmanlage Navigationssystem mit 10,25" Touch-Display (1280x480 Pixel). Inkl. BMW Head-Up Display vollfarbig. Karten- oder Pfeildarstellung nord- und fahrtweisend sowie perspektivisch, dynamische Routenführung via Traffic Message Channel (TMC). Zusätzliches, hochauflösendes 5,7" Info-Display in der Instrumentenkombination, Navigationsdaten für die digitalisierten Gebiete Europas.	<input type="checkbox"/>	<input type="checkbox"/>	<input type="checkbox"/>	<input type="checkbox"/>	<input type="checkbox"/>	<input type="checkbox"/>	<input type="checkbox"/>	<input type="checkbox"/>	<input type="checkbox"/>	<input type="checkbox"/>	<input type="checkbox"/>	2.480,-
<i>☞ nur mit „473“ Armauflage vorn, „610“ BMW Head-Up Display</i>	<input type="checkbox"/>	<input type="checkbox"/>	<input type="checkbox"/>	<input type="checkbox"/>	<input type="checkbox"/>	<input type="checkbox"/>	<input type="checkbox"/>	<input type="checkbox"/>	<input type="checkbox"/>	<input type="checkbox"/>	<input type="checkbox"/>	
in Verbindung mit „Z70“ Österreich-Paket	<input type="checkbox"/>	<input type="checkbox"/>	<input type="checkbox"/>	<input type="checkbox"/>	<input type="checkbox"/>	<input type="checkbox"/>	<input type="checkbox"/>	<input type="checkbox"/>	<input type="checkbox"/>	<input type="checkbox"/>	<input type="checkbox"/>	1.790,-
in Verbindung mit „ZGA“ Business-Paket Plus	<input type="checkbox"/>	<input type="checkbox"/>	<input type="checkbox"/>	<input type="checkbox"/>	<input type="checkbox"/>	<input type="checkbox"/>	<input type="checkbox"/>	<input type="checkbox"/>	<input type="checkbox"/>	<input type="checkbox"/>	<input type="checkbox"/>	-, -
6WC Widescreen Display Feststehendes 8,8" Touch-Display (1280x480 Pixel), Rahmenlos mit Chromspange, Bedienung per Touchfunktion am Control-Display, Möglichkeit der Split-Screen Darstellung und Nutzung der BMW Digital Services.	<input type="checkbox"/>	<input type="checkbox"/>	<input type="checkbox"/>	<input type="checkbox"/>	<input type="checkbox"/>	<input type="checkbox"/>	<input type="checkbox"/>	<input type="checkbox"/>	<input type="checkbox"/>	<input type="checkbox"/>	<input type="checkbox"/>	335,-
<i>☞ nicht mit „6UN“ Navigation, „6UP“ Navigation Plus inkl. Alarmanlage</i>	<input type="checkbox"/>	<input type="checkbox"/>	<input type="checkbox"/>	<input type="checkbox"/>	<input type="checkbox"/>	<input type="checkbox"/>	<input type="checkbox"/>	<input type="checkbox"/>	<input type="checkbox"/>	<input type="checkbox"/>	<input type="checkbox"/>	
676 HiFi Lautsprechersystem HiFi-Lautsprechersystem mit externem Verstärker, 205 W Verstärkerleistung und 7 Lautsprechern	<input type="checkbox"/>	<input type="checkbox"/>	<input type="checkbox"/>	<input type="checkbox"/>	<input type="checkbox"/>	<input type="checkbox"/>	<input type="checkbox"/>	<input type="checkbox"/>	<input type="checkbox"/>	<input type="checkbox"/>	<input type="checkbox"/>	250,-
674 HiFi Lautsprechersystem Harman Kardon Harman Kardon Lautsprechersystem mit externem Verstärker, 360 W Verstärkerleistung und 12 Lautsprechern Hinweis: bis voraussichtlich 11/2021 nicht verfügbar	<input type="checkbox"/>	<input type="checkbox"/>	<input type="checkbox"/>	<input type="checkbox"/>	<input type="checkbox"/>	<input type="checkbox"/>	<input type="checkbox"/>	<input type="checkbox"/>	<input type="checkbox"/>	<input type="checkbox"/>	<input type="checkbox"/>	670,-
6CP Smartphone Integration ermöglicht die drahtlose und komfortable Nutzung des Smartphones in Ihrem Fahrzeug via Apple CarPlay®	<input type="checkbox"/>	<input type="checkbox"/>	<input type="checkbox"/>	<input type="checkbox"/>	<input type="checkbox"/>	<input type="checkbox"/>	<input type="checkbox"/>	<input type="checkbox"/>	<input type="checkbox"/>	<input type="checkbox"/>	<input type="checkbox"/>	250,-
<i>☞ nur mit „6AK“ ConnectedDrive Services, „6UN“ Navigation, „6UP“ Navigation Plus inkl. Alarmanlage</i>	<input type="checkbox"/>	<input type="checkbox"/>	<input type="checkbox"/>	<input type="checkbox"/>	<input type="checkbox"/>	<input type="checkbox"/>	<input type="checkbox"/>	<input type="checkbox"/>	<input type="checkbox"/>	<input type="checkbox"/>	<input type="checkbox"/>	
6AM Real Time Traffic Information liefert Echtzeitverkehrsinformationen auf Autobahnen, Landstraßen und innerstädtischen Verbindungen	<input type="checkbox"/>	<input type="checkbox"/>	<input type="checkbox"/>	<input type="checkbox"/>	<input type="checkbox"/>	<input type="checkbox"/>	<input type="checkbox"/>	<input type="checkbox"/>	<input type="checkbox"/>	<input type="checkbox"/>	<input type="checkbox"/>	135,-
<i>☞ nur mit „6UN“ Navigation, „6UP“ Navigation Plus inkl. Alarmanlage, „6AK“ ConnectedDrive Services</i>	<input type="checkbox"/>	<input type="checkbox"/>	<input type="checkbox"/>	<input type="checkbox"/>	<input type="checkbox"/>	<input type="checkbox"/>	<input type="checkbox"/>	<input type="checkbox"/>	<input type="checkbox"/>	<input type="checkbox"/>	<input type="checkbox"/>	
in Verbindung mit „ZGA“ Business-Paket Plus	<input type="checkbox"/>	<input type="checkbox"/>	<input type="checkbox"/>	<input type="checkbox"/>	<input type="checkbox"/>	<input type="checkbox"/>	<input type="checkbox"/>	<input type="checkbox"/>	<input type="checkbox"/>	<input type="checkbox"/>	<input type="checkbox"/>	-, -
6AN Auskunftsdienst telefonischer Auskunftsdienst des BMW Call Centers	<input type="checkbox"/>	<input type="checkbox"/>	<input type="checkbox"/>	<input type="checkbox"/>	<input type="checkbox"/>	<input type="checkbox"/>	<input type="checkbox"/>	<input type="checkbox"/>	<input type="checkbox"/>	<input type="checkbox"/>	<input type="checkbox"/>	210,-
<i>☞ nur mit „6AK“ ConnectedDrive Services</i>	<input type="checkbox"/>	<input type="checkbox"/>	<input type="checkbox"/>	<input type="checkbox"/>	<input type="checkbox"/>	<input type="checkbox"/>	<input type="checkbox"/>	<input type="checkbox"/>	<input type="checkbox"/>	<input type="checkbox"/>	<input type="checkbox"/>	
in Verbindung mit „ZGA“ Business-Paket Plus	<input type="checkbox"/>	<input type="checkbox"/>	<input type="checkbox"/>	<input type="checkbox"/>	<input type="checkbox"/>	<input type="checkbox"/>	<input type="checkbox"/>	<input type="checkbox"/>	<input type="checkbox"/>	<input type="checkbox"/>	<input type="checkbox"/>	-, -
6AU Connected eDrive Services	<input type="checkbox"/>											210,-
<i>☞ nur mit „6AK“ ConnectedDrive Services</i>	<input type="checkbox"/>											
<i>☞ nicht mit „6AG“ eDrive Dienste</i>	<input type="checkbox"/>											

FAHRDYNAMIK

	X1 xDrive25e	X1 sDrive18i	X1 sDrive20i	X1 xDrive20i	X1 xDrive25i	X1 sDrive16d	X1 sDrive18d	X1 xDrive18d	X1 sDrive20d	X1 xDrive20d	X1 xDrive25d	EUR ohne MwSt.
TwinPower Turbo 3-Zylinder Benzinmotor Otto-Partikelfilter (OPF)	●	●										Serie
TwinPower Turbo 4-Zylinder Benzinmotor Otto-Partikelfilter (OPF)			●	●	●							Serie
TwinPower Turbo 3-Zylinder Dieselmotor Diesel-Partikelfilter (DPF)						●						Serie
TwinPower Turbo 4-Zylinder Dieselmotor Diesel-Partikelfilter (DPF)							●	●	●	●	●	Serie
Dieselpartikelfilter						●	●	●	●	●	●	Serie
Ölsensor für Niveau und Qualität	●	●	●	●	●							Serie
Ölmesstab						●	●	●	●	●	●	Serie
Auto Start Stopp Funktion	●	●	●	●	●	●	●	●	●	●	●	Serie
SCR-Technologie									●	●		Serie
Manuelles Getriebe		●				●	●	●				Serie
Serienfahrwerk	●	●	●	●	●	●	●	●	●	●	●	Serie
Servotronic	●	●	●	●	●	●	●	●	●	●	●	Serie
Bremsanlage Bremscheiben vorn innenbelüftet, Bremscheiben hinten, massiv – motorisierungsabhängig innenbelüftet	●	●	●	●	●	●	●	●	●	●	●	Serie
BMW xDrive	●			●	●			●		●	●	Serie
Fahrerlebnisschalter inkl. ECO PRO Funktionsumfang ausstattungsabhängig	●	●	●	●	●	●	●	●	●	●	●	Serie
Fahrdynamische Regelsysteme	●	●	●	●	●	●	●	●	●	●	●	Serie
2VG Performance Control	●	●	●	●	●	●	●	●	●	●	●	Serie
1AG Größerer Kraftstofftank Mehrinhalt ca. 10 l		○	○	●	●	○	○	○	○	○	○	40,-
205 Steptronic Getriebe 8-Gang Automatik mit Steptronic, Schaltpunktanzeige im manuellen Modus 6-Gang Automatik mit Steptronic	●			●	●		○	○	●	●	●	1.765,-
2TB Steptronic Sport Getriebe 8-Gang Automatik mit Steptronic, Schaltpunktanzeige im manuellen Modus, Schaltwippen am Lenkrad, Launch Control							○	○				1.890,-
⌀ nur mit „249“ Multifunktion für Lenkrad, „255“ Sport-Lederlenkrad, „710“ M Lederlenkrad				○	○		○	○	○	○	○	125,-

FAHRDYNAMIK

		X1 xDrive25e	X1 sDrive18i	X1 sDrive20i	X1 xDrive20i	X1 xDrive25i	X1 sDrive16d	X1 sDrive18d	X1 xDrive18d	X1 sDrive20d	X1 xDrive20d	X1 xDrive25d	EUR ohne MwSt.
2TF	Steptronic Getriebe mit Doppelkupplung 7-Gang Automatikgetriebe mit Doppelkupplungstechnik, Schaltpunkt- anzeige im manuellen Modus, elektronischer Gangwahlschalter	○	●				○						1.680,-
2TC	Steptronic Sport Getriebe mit Doppelkupplung 7-Gang Automatikgetriebe mit Doppelkupplungstechnik, Schaltpunkt- anzeige im manuellen Modus, elektronischer Gangwahlschalter; sportlich schnelle Schaltabläufe			○									125,-
	⚙ nur mit „249“ Multifunktion für Lenkrad, „255“ Sport-Lederlenkrad, „710“ M Lederlenkrad			○									
225	Serienfahrwerk	○	○	○	○	○	○	○	○	○	○	○	-,-
	⚙ nur mit „7LF“ Modell M Sport	○	○	○	○	○	○	○	○	○	○	○	
704	M Sportfahrwerk	○	○	○	○	○	○	○	○	○	○	○	295,-
	in Verbindung mit „7LF“ Modell M Sport	○	○	○	○	○	○	○	○	○	○	○	-,-
223	Adaptives Fahrwerk	○	○	○	○	○	○	○	○	○	○	○	420,-
	in Verbindung mit „7LF“ Modell M Sport	○	○	○	○	○	○	○	○	○	○	○	125,-
2VE	M Sportlenkung	○	○	○	○	○	○	○	○	○	○	○	210,-
	in Verbindung mit „7LF“ Modell M Sport	○	○	○	○	○	○	○	○	○	○	○	-,-
2NH	M Sportbremse	○	○	○	○	○	○	○	○	○	○	○	545,-
	⚙ nur mit „1RS“ 19" M Leichtmetallräder Doppelspeiche 816 M Bicolor, „1RU“ 19" M Leichtmetallräder Doppelspeiche 816 M Bicolor mit Sport- reifen, „1WP“ 19" M Aerodynamikräder 919 M Bicolor mit Sportreifen, „1WQ“ 19" M Aerodynamikräder 919 M Bicolor, „7LF“ Modell M Sport, „7LF“ Modell M Sport	○	○	○	○	○	○	○	○	○	○	○	
	⚙ nicht mit „1RZ“ 18" M Leichtmetallräder Doppelspeiche 570, „300“ No- trad	○	○	○	○	○	○	○	○	○	○	○	
3M2	M Sportbremse, rot hochglänzend	○	○	○	○	○	○	○	○	○	○	○	545,-
	⚙ nur mit „1RS“ 19" M Leichtmetallräder Doppelspeiche 816 M Bicolor, „1RU“ 19" M Leichtmetallräder Doppelspeiche 816 M Bicolor mit Sport- reifen, „1WP“ 19" M Aerodynamikräder 919 M Bicolor mit Sportreifen, „1WQ“ 19" M Aerodynamikräder 919 M Bicolor, „7LF“ Modell M Sport, „7LF“ Modell M Sport	○	○	○	○	○	○	○	○	○	○	○	
	⚙ nicht mit „1RZ“ 18" M Leichtmetallräder Doppelspeiche 570, „300“ Notrad	○	○	○	○	○	○	○	○	○	○	○	

FAHRASSISTENZSYSTEME

	X1 xDrive25e	X1 sDrive18i	X1 sDrive20i	X1 xDrive20i	X1 xDrive25i	X1 sDrive16d	X1 sDrive18d	X1 xDrive18d	X1 sDrive20d	X1 xDrive20d	X1 xDrive25d	EUR ohne MwSt.
Anzeige-, Bedienkonzept	●	●	●	●	●	●	●	●	●	●	●	Serie
Schaltpunktanzeige	●	●	●	●	●	●	●	●	●	●	●	Serie
Aufmerksamkeitsassistent	●	●	●	●	●	●	●	●	●	●	●	Serie
544 Geschwindigkeitsregelung mit Bremsfunktion	●	○	○	○	●	○	○	○	○	○	●	250,-
☞ nur mit „249“ Multifunktion für Lenkrad	○	○	○			○	○		○			
in Verbindung mit „7LF“ Modell M Sport, „7LD“ Modell Sport Line, „7LC“ Modell Advantage, „7LM“ Modell xLine		○	○	○		○	○	○	○	○		-, -
5DF Aktive Geschwindigkeitsregelung mit Stop&Go-Funktion	○	○	○	○	○	○	○	○	○	○	○	-, -
☞ nur mit „5AT“ Driving Assistant Plus, „249“ Multifunktion für Lenkrad	○	○	○	○	○	○	○	○	○	○	○	
507 Park Distance Control (PDC), hinten optische und akustische Abstandswarnung im Heckbereich	●	○	○	○	●	○	○	○	○	○	●	380,-
in Verbindung mit „7LF“ Modell M Sport, „7LD“ Modell Sport Line, „7LC“ Modell Advantage, „7LM“ Modell xLine		○	○	○		○	○	○	○	○		-, -
508 Park Distance Control (PDC) optische und akustische Abstandswarnung im Front- und Heckbereich, inkl. Parkassistent: Unterstützung beim seitlichen Einparken parallel zur Fahrbahn		○	○	○		○	○	○	○	○		670,-
	○				○						○	295,-
☞ nur mit „5DP“ Parkassistent	○	○	○	○	○	○	○	○	○	○	○	
in Verbindung mit „Z70“ Österreich-Paket	○	○	○	○	○	○	○	○	○	○	○	-, -
in Verbindung mit „7LF“ Modell M Sport, „7LD“ Modell Sport Line, „7LC“ Modell Advantage, „7LM“ Modell xLine		○	○	○		○	○	○	○	○		295,-
5DP Parkassistent	○	○	○	○	○	○	○	○	○	○	○	-, -
☞ nur mit „508“ Park Distance Control (PDC)	○	○	○	○	○	○	○	○	○	○	○	
5AS Driving Assistant kamerabasiertes Fahrerassistenzsystem: Spurverlassenswarnung, Auffahrwarnung mit City-Anbremsfunktion, Personenwarnung mit City-Anbremsfunktion, Fernlichtassistent, Speed Limit Info, Instrumentenkombination mit hochauflösendem 5,7"-TFT-Display	○	○	○	○	○	○	○	○	○	○	○	715,-
☞ nur mit „249“ Multifunktion für Lenkrad, „255“ Sport-Lederlenkrad, „710“ M Lederlenkrad	○	○	○	○	○	○	○	○	○	○	○	
☞ nicht mit „5AT“ Driving Assistant Plus	○	○	○	○	○	○	○	○	○	○	○	

FAHRASSISTENZSYSTEME

	X1 xDrive25e	X1 sDrive18i	X1 sDrive20i	X1 xDrive20i	X1 xDrive25i	X1 sDrive16d	X1 sDrive18d	X1 xDrive18d	X1 sDrive20d	X1 xDrive20d	X1 xDrive25d	EUR ohne MwSt.
5AT Driving Assistant Plus inkl. „5AS“ Driving Assistant, Aktive Geschwindigkeitsregelung mit Stop&Go-Funktion	o	o	o	o		o	o	o	o	o		1.050,-
o nur mit „2TC“ Steptronic Sport Getriebe mit Doppelkupplung, „2TF“ Steptronic Getriebe mit Doppelkupplung	o				o						o	815,-
o nur mit „249“ Multifunktion für Lenkrad, „5DF“ Aktive Geschwindigkeitsregelung mit Stop&Go-Funktion, „255“ Sport-Lederlenkrad, „710“ M Lederlenkrad	o	o	o	o	o	o	o	o	o	o	o	
o nur mit „2TF“ Steptronic Getriebe mit Doppelkupplung		o				o						
o nur mit „205“ Steptronic Getriebe, „2TB“ Steptronic Sport Getriebe					o		o	o	o	o	o	
o nicht mit „544“ Geschwindigkeitsregelung mit Bremsfunktion	o	o	o	o	o	o	o	o	o	o	o	
in Verbindung mit „7LF“ Modell M Sport, „7LD“ Modell Sport Line, „7LC“ Modell Advantage, „7LM“ Modell xLine		o	o	o		o	o	o	o	o		815,-
3AG Rückfahrkamera	o	o	o	o	o	o	o	o	o	o	o	335,-
o nur mit „507“ Park Distance Control (PDC), hinten, „508“ Park Distance Control (PDC)	o	o	o	o	o	o	o	o	o	o	o	
in Verbindung mit „Z70“ Österreich-Paket	o	o	o	o	o	o	o	o	o	o	o	-, -

FUNKTIONALITÄT

	X1 xDrive25e	X1 sDrive18i	X1 sDrive20i	X1 xDrive20i	X1 xDrive25i	X1 sDrive16d	X1 sDrive18d	X1 xDrive18d	X1 sDrive20d	X1 xDrive20d	X1 xDrive25d	EUR ohne MwSt.
Innenbeleuchtung (Innenlicht vorn/hinten, Handschuhkastenleuchte, Funktionsschalter und -tasten, Piktogramme beleuchtet, Gepäckraumleuchte)	●	●	●	●	●	●	●	●	●	●	●	Serie
Frontscheinwerfer (Halogen-Freiformscheinwerfer, Tagfahrlicht LED Technik, manuelle Leuchtweitenregulierung, Lichtautomatik für Tagfahr- und Abblendlicht)	●	●	●	●	●	●	●	●	●	●	●	Serie
Heckleuchten	●	●	●	●	●	●	●	●	●	●	●	Serie
521 Regensensor	●	●	●	●	●	●	●	●	●	●	●	Serie
Außenspiegel	●	●	●	●	●	●	●	●	●	●	●	Serie
Wärme-/Sonnenschutzverglasung	●	●	●	●	●	●	●	●	●	●	●	Serie
530 Klimaanlage		●	●	●	●	●	●	●	●	●	●	Serie
Standklimatisierung	●											Serie
Verglasung	●	●	●	●	●	●	●	●	●	●	●	Serie
Fehlbetankungsschutz für Dieselfahrzeuge						●	●	●	●	●	●	Serie
Steckdose (12 V)	●	●	●	●	●	●	●	●	●	●	●	Serie
Fensterheber, elektrisch	●	●	●	●	●	●	●	●	●	●	●	Serie
Schließsystem mit Zentralverriegelung (2 Funkfernbedienungen, 3 Tasten: Entriegeln, Verriegeln, Heckklappe entriegeln; in Fernbedienung integrierter Schlüssel: Fahrertür)	●	●	●	●	●	●	●	●	●	●	●	Serie
563 Lichtpaket	○	○	○	○	○	○	○	○	○	○	○	335,-
in Verbindung mit „7LF“ Modell M Sport, „7LD“ Modell Sport Line, „7LM“ Modell xLine	○	○	○	○	○	○	○	○	○	○	○	-, -
5A2 LED-Scheinwerfer inkl. Scheinwerfer-Waschanlage	○	○	○	○	○	○	○	○	○	○	○	985,-
☞ nur mit „502“ Scheinwerfer-Waschanlage	○	○	○	○	○	○	○	○	○	○	○	
in Verbindung mit „7LM“ Modell xLine, „7LF“ Modell M Sport, „7LD“ Modell Sport Line	○	○	○	○	○	○	○	○	○	○	○	-, -
552 Adaptiver LED-Scheinwerfer inkl. Scheinwerfer-Waschanlage	○	○	○	○	○	○	○	○	○	○	○	1.405,-
☞ nur mit „502“ Scheinwerfer-Waschanlage	○	○	○	○	○	○	○	○	○	○	○	
in Verbindung mit „7LM“ Modell xLine, „7LF“ Modell M Sport, „7LD“ Modell Sport Line	○	○	○	○	○	○	○	○	○	○	○	420,-
502 Scheinwerfer-Waschanlage	○	○	○	○	○	○	○	○	○	○	○	-, -
☞ nur mit „552“ Adaptiver LED-Scheinwerfer, „5A2“ LED-Scheinwerfer	○	○	○	○	○	○	○	○	○	○	○	
5A1 LED-Nebelscheinwerfer	○	○	○	○	○	○	○	○	○	○	○	125,-
in Verbindung mit „7LM“ Modell xLine, „7LF“ Modell M Sport, „7LD“ Modell Sport Line	○	○	○	○	○	○	○	○	○	○	○	-, -
431 Innenspiegel, automatisch abblendend	○	○	○	○	○	○	○	○	○	○	○	145,-
in Verbindung mit „430“ Innen- und Außenspiegelpaket	○	○	○	○	○	○	○	○	○	○	○	-, -

FUNKTIONALITÄT

		X1 xDrive25e	X1 sDrive18i	X1 sDrive20i	X1 xDrive20i	X1 xDrive25i	X1 sDrive16d	X1 sDrive18d	X1 xDrive18d	X1 sDrive20d	X1 xDrive20d	X1 xDrive25d	EUR ohne MwSt.
430	Innen- und Außenspiegelpaket inkl. elektrischer Anklappfunktion Außenspiegel, elektrochrome Außen- und Innenspiegel, beheiztem Außenspiegel und Scheibenwaschdüsen, Spiegel-Memory Außenspiegel, Bordsteinautomatik Außenspiegel auf Beifahrerseite	o	o	o	o	o	o	o	o	o	o	o	420,-
	♂ nur mit „313“ Außenspiegelpaket, „431“ Innenspiegel, automatisch abblendend	o	o	o	o	o	o	o	o	o	o	o	
	in Verbindung mit „Z70“ Österreich-Paket	o	o	o	o	o	o	o	o	o	o	o	-, -
313	Außenspiegelpaket Außenspiegel elektrisch anklappbar, Bordsteinautomatik, Spiegelmemory über BMW ID	o	o	o	o	o	o	o	o	o	o	o	210,-
	in Verbindung mit „430“ Innen- und Außenspiegelpaket	o	o	o	o	o	o	o	o	o	o	o	-, -
420	Sonnenschutzverglasung	o	o	o	o	o	o	o	o	o	o	o	435,-
402	Panorama-Glasdach vorderes Glasdachelement mit Schiebe-/Hebefunktion, außen ablegend, hinteres Glasdachsegment feststehend	o	o	o	o	o	o	o	o	o	o	o	1.050,-
534	Klimaautomatik mit 2-Zonen-Regelung	●	o	o	o	●	o	o	o	o	o	●	505,-
	in Verbindung mit „7LF“ Modell M Sport, „7LD“ Modell Sport Line, „7LC“ Modell Advantage, „7LM“ Modell xLine		o	o	o		o	o	o	o			-, -
322	Komfortzugang schlüsselloser Zugang zum Fahrzeug, inkl. Vorfeldbeleuchtung in den Türaußengriffen	o	o	o	o	o	o	o	o	o	o	o	335,-
	in Verbindung mit „ZGL“ Komfort-Paket	o	o	o	o	o	o	o	o	o	o	o	-, -
575	Zusätzliche 12V-Steckdose im Beifahrer-Fußraum	o	o	o	o	o	o	o	o	o	o	o	40,-
302	Alarmanlage zur Überwachung der Türen, Front- und Heckklappe; inkl. Diebstahlsicherung, Innenraumschutz, Neigungsalarmgeber und Notstromsirene	o	o	o	o	o	o	o	o	o	o	o	420,-
	in Verbindung mit „ZGA“ Business-Paket Plus	o	o	o	o	o	o	o	o	o	o	o	-, -

PASSIVE SICHERHEIT

		X1 xDrive25e	X1 sDrive18i	X1 sDrive20i	X1 xDrive20i	X1 xDrive25i	X1 sDrive16d	X1 sDrive18d	X1 xDrive18d	X1 sDrive20d	X1 xDrive20d	X1 xDrive25d	EUR ohne MwSt.
5DA	Beifahrerairbag-Deaktivierung	●	●	●	●	●	●	●	●	●	●	●	Serie
	⚠ nicht mit „470“ Kindersitzbefestigung ISOFIX Beifahrersitz, „4FK“ Beifahrersitzlehne, umklappbar	○	○	○	○	○	○	○	○	○	○	○	Serie
	Kopfairbag 1. und 2. Sitzreihe	●	●	●	●	●	●	●	●	●	●	●	Serie
	Kindersitzbefestigung ISOFIX	●	●	●	●	●	●	●	●	●	●	●	Serie
2VB	Reifendruck-Kontrolle	●	●	●	●	●	●	●	●	●	●	●	Serie
428	Warndreieck mit Erste-Hilfe-Set	●	●	●	●	●	●	●	●	●	●	●	Serie
4U9	Akustischer Fußgängerschutz	●											Serie
	Multikollisionsbremse	●	●	●	●	●	●	●	●	●	●	●	Serie
2VC	Reifenpannenset	●	●	●	●	●	●	●	●	●	●	●	Serie
	⚠ nicht mit „300“ Notrad		○	○	○	○	○	○	○	○	○	○	Serie
470	Kindersitzbefestigung ISOFIX Beifahrersitz	○	○	○	○	○	○	○	○	○	○	○	85,-

BMW SERVICES



BMW Paket Care.

Stellen Sie sich vor, Sie fahren mit Ihrem BMW zum Service und wissen bereits, dass Ihnen die Rechnung egal sein kann. Denn mit dem BMW Paket Care sind Ihre Servicekosten für die von Ihnen gewählte Laufzeit bereits erledigt. Und nicht nur das, zusätzlich besteht eine Versicherung für die Mangelbeseitigung in Österreich für das 3. und 4. Jahr ab Erstzulassung bis zum Erreichen einer Fahrleistung von 120.000 km. Das bedeutet für Sie, mit Ihrer nächsten Servicerechnung können Sie machen, was Sie wollen. Bezahlen müssen Sie sie jedenfalls nicht.

Ihr BMW Partner informiert Sie gerne!
Infos auch auf www.bmw.at/paketcare



BMW Serviceleistungen. Service, der mitdenkt.

Ihr BMW verfügt über das Wartungssystem Condition Based Service (bedarfsorientierte Wartung). Über die Servicebedarfsanzeige werden Sie rechtzeitig auf den nächsten Servicezeitpunkt hingewiesen, wie z. B. den Wechsel des Motoröls oder die Erneuerung der Bremsbeläge. Sie sind somit nicht an regelmäßige Termine oder eine bestimmte Kilometerzahl gebunden.

Der nächste Servicetermin errechnet sich aus Ihrer individuellen Fahrweise. Durch Condition Based Service können Sie also Zeit und Geld sparen.

Erfahren Sie mehr über die umfangreichen BMW Serviceleistungen auf www.bmw.at



Individuell finanzieren und versichern*. Mit BMW Financial Services.

Sie wünschen sich für Ihren BMW die passende Finanzierung und einen Rundum-Versicherungsschutz? BMW Financial Services bietet Ihnen ein maßgeschneidertes Konzept für Leasing, Finanzierung und Versicherung - individuell abgestimmt auf Ihre Bedürfnisse und Ihr Budget. Die optimale Lösung aus einer Hand.

Weitere Informationen und aktuelle Angebote erhalten Sie unter www.bmw.at/finanzieren



Guter Service ist unabhängig von Ort und Zeit. My BMW Service.

Erfahren Sie Service neu. Jederzeit. Von überall. My BMW Service bietet Ihnen eine Vielzahl an Angeboten, die Ihnen das Leben leichter machen. Angefangen von der Online Terminvereinbarung Ihres Servicetermins, über die Vernetzung Ihres BMWs mit der My BMW App, bis hin zur kontaktlosen Serviceannahme zur Vermeidung von Wartezeiten und der Smart Video Communication für maximale Transparenz zusätzlicher Servicearbeiten. Unsere digitalen Serviceangebote sind auf Ihre Bedürfnisse und Wünsche angepasst.

Weitere Informationen erhalten Sie unter www.bmw.at/mybmwservice

* Leasing: BMW Austria Leasing GmbH (GISA-Zahl: 17752213)/Kredit: BMW Austria Bank GmbH (GISA-Zahl: 27506349), Siegfried-Marcus-Straße 24, 5020 Salzburg, Versicherungsvermittlung in der Form Versicherungsagent als Nebengewerbe mit der Berechtigung zum Empfang von Prämien. Agenturverhältnis mit Generali Versicherung AG (BMW Austria Leasing GmbH und BMW Austria Bank GmbH). Mit AXA France VIE S.A. und der AXA France IARD S.A. (Terrasses de l'Arche 313, 92727 Nanterre Cedex) wurde ein Gruppenversicherungsvertrag abgeschlossen, in dessen Rahmen Leasingrestschuldversicherungen/Kreditrestschuldversicherungen abgeschlossen werden können. Angebot freibleibend. Druckfehler, Änderungen und Irrtümer vorbehalten.

ORIGINAL BMW ZUBEHÖR



BMW Relingträger

Der multifunktionale, ohne Werkzeug montierbare Relingträger ist mit allen BMW Dachträgeraufsätzen und Dachboxen kombinierbar. Er lässt sich besonders einfach anbringen und erfüllt mit seiner stabilen Bauweise und einem diebstahlhemmenden Schließsystem höchste Qualitäts- und Sicherheitsanforderungen.

BMW Fahrradheckträger Pro 2.0

Der BMW Fahrradheckträger Pro 2.0 ist leicht, aber dennoch stabil und mit bis zu 60 kg belastbar. Er bietet eine herausragend einfache Handhabung und kann zwei Fahrräder/E-Bikes transportieren (auf drei Räder erweiterbar). Dabei ermöglicht seine Abklappfunktion jederzeit einfachen Zugang zum Gepäckraum.



BMW Dachbox 320

Durch ihr beidseitiges Öffnungssystem mit 3fach-Zentralverriegelung auf beiden Seiten ist sie einfach zu beladen und diebstahlhemmend abschließbar.

ORIGINAL BMW ZUBEHÖR

Preise in €
inkl. 20%
MwSt.

Bei den nachfolgend aufgeführten Winterkompletttradsätzen handelt es sich um Mindestgrößen (Dimensionen).
Über das komplette Angebots-Sortiment informiert Sie gerne Ihr BMW Partner.

Winter-Kompletttradsatz (4 Stück)

17" Leichtmetallräder Doppelspeiche 564 Reflexsilber
225/55 R17 97H

18" Leichtmetallräder M Doppelspeiche 570M
225/50 R18 95H

auf
Anfrage

Relingträger, abschließbar

275,00

Dachbox 520, Schwarz/Titansilber
L x B x H: 235 x 94 x 41 cm

1.050,00

Fahrraddachträger, für ein Fahrrad

125,00

Fahrradheckträger Pro 2.0
für die Anhängerkupplung

590,00

Ladekantenschutzmatte

57,00

Allwetter-Fußmatten Schwarz, Schwarz/Rot
vorn
hinten

71,00

51,00

Gepäckraum-Formmatte in Schwarz, Schwarz/Rot

115,00

Travel & Comfort System

Basisträger

23,00

Kleiderbügel

71,00

Universalhaken

33,50

Halter für Action Kameras

105,00

Halter für 7,9" Apple iPad mini 1/2/3

125,00

Halter für 9,7" Apple iPad 2/3/4

145,00

Halter für 10,1" Samsung Galaxy Tab 3/Tab 4

155,00

Safety Case für 7,9" Apple iPad mini 4

46,50

Safety Case für 9,7" Apple iPad Air 2

52,00

Safety Case für 9,7" Apple iPad Pro

52,00

Safety Case für 9,7" Samsung Galaxy Tab S2

52,00

Safety Case für 10,5" Samsung Galaxy Tab A

52,00

Schlüsseletui, Schwarz

33,50

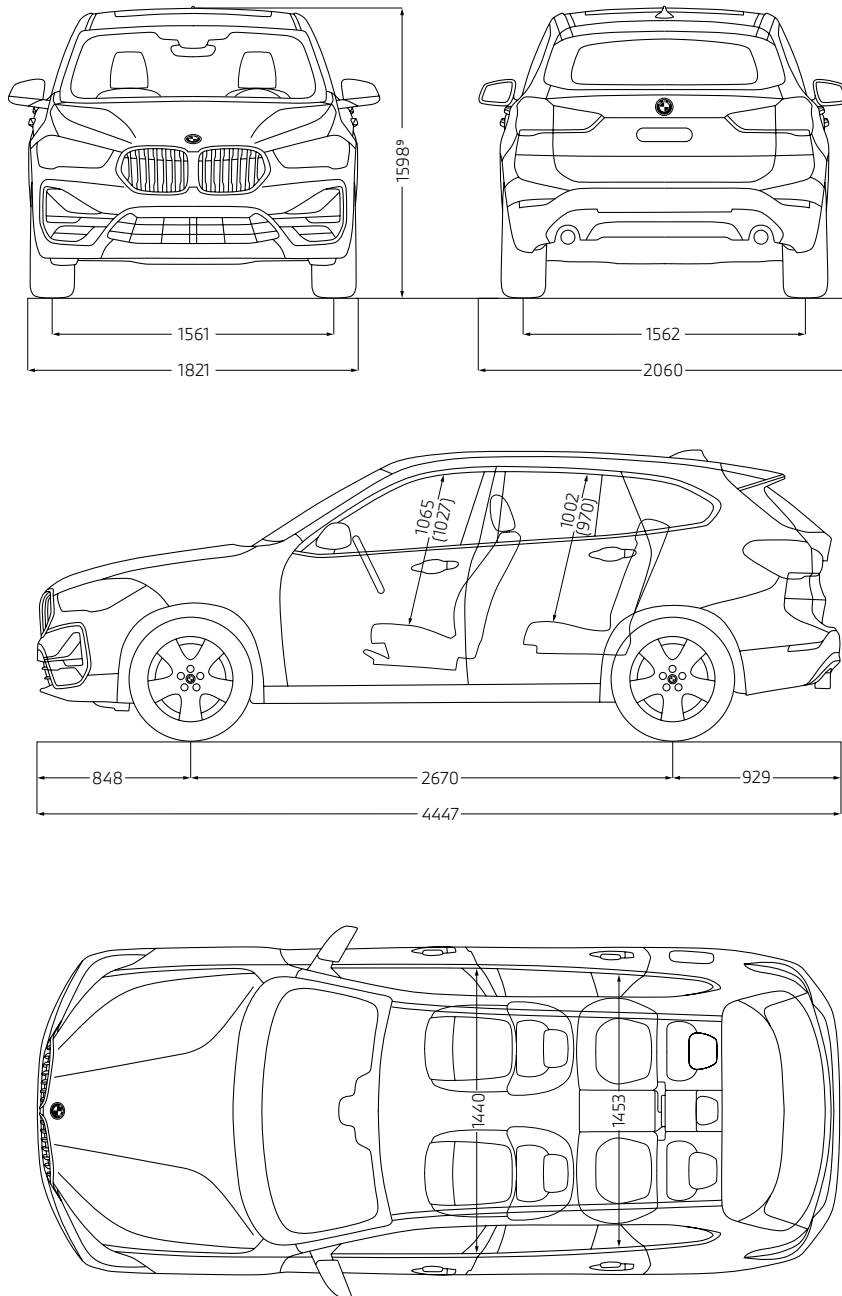
LED Türprojektoren

120,00

BMW X1

Benziner (inklusive Plug-In-Hybride)

		X1 xDrive25e	X1 sDrive18i	X1 sDrive20i	X1 xDrive20i	X1 xDrive25i
Gewicht						
Leergewicht EG ¹	kg	[1820]	1480 [1510]	[1570]	[1655]	[1660]
Zulässiges Gesamtgewicht	kg	[2330]	2000 [2025]	[2065]	[2155]	[2160]
Zuladung	kg	[585]	595 [590]	[570]	[575]	[575]
Zulässige ungebremste Anhängelast ²	kg	[750]	740 [750]	[750]	[750]	[750]
Zulässige gebremste Anhängelast bis max. 12 % Steigung / max. 8 % Steigung ²	kg	750/750	1700/1700 [1700/1700]	[1800/1800]	[2000/2000]	[2000/2000]
Gepäckraumvolumen	l	450–1470	505–1550	505–1550	505–1550	505–1550
Motor^{3,4}						
Zylinder/Ventile		3/4	3/4	4/4	4/4	4/4
Hubraum	cm ³	1499	1499	1998	1998	1998
Nennleistung/ Nenn Drehzahl	kW (PS) / 1/min	92 (125) / 5000–5500	100 (136) / 4500–6500	131 (178) / 5000–5500	131 (178) / 5000–5500	170 (231) / 5000–6000
Max. Drehmoment/Drehzahl	Nm/l/min	220 / 1500–3800	220 / 1500–4100	280 / 1350–4200	280 / 1350–4200	350 / 1450–4500
Kraftübertragung						
Antriebsart		elektrischer Allrad	Vorderrad	Vorderrad	Allrad	Allrad
Seriengeräte		6-Gang Steptronic	6-Gang Manuell	7-Gang DKG	8-Gang Steptronic	8-Gang Steptronic
Fahrleistung						
Höchstgeschwindigkeit	km/h	[193]	205 [203]	[226]	[223]	[235]
Elektrische Höchstgeschwindigkeit	km/h	[135]	–	–	–	–
Beschleunigung 0–100 km/h	s	[6,9]	9,7 [9,7]	[7,6]	[7,3]	[6,5]
Verbrauch^{3,4} – Alle Motoren erfüllen die Euro 6d Abgasnorm						
Kombiniert ⁵ (WLTP)	l/100 km	[1,9–1,7]	7,0–6,1 [7,1–6,3]	[7,3–6,5]	[7,7–6,9]	[8,0–7,2]
Stromverbrauch ⁵ (WLTP)	kWh/100 km	[15,4–15,0]	–	–	–	–
CO ₂ -Emissionen kombiniert ⁵ (WLTP)	g/km	[44–39]	158–139 [162–144]	[165–147]	[175–158]	[181–164]
Tankinhalt, ca.		36	51	51	61	61
Räder/Reifen						
Reifendimension		225/55 R17 97W	225/55 R17 97W	225/55 R17 97W	225/55 R17 97W	225/55 R17 97W
Raddimension		7,5 J x 17	7,5 J x 17	7,5 J x 17	7,5 J x 17	7,5 J x 17
Material		Leichtmetall	Leichtmetall	Leichtmetall	Leichtmetall	Leichtmetall
Plug-in-Hybrid						
Spitzenleistung	kW (PS)	70 (95)	–	–	–	–
Systemleistung	kW (PS)	162 (220) ⁷	–	–	–	–
Systemdrehmoment	Nm	165	–	–	–	–
Hochvolt-Batterie Netto Batterieinhalt	in kWh	Li-Ion / 8,8	–	–	–	–
Elektr. Reichweite, innerorts ⁶ (WLTP)	km	59	–	–	–	–
Elektr. Reichweite, kombiniert ⁶ (WLTP)	km	49–52	–	–	–	–
Ladedauer an Haushaltssteckdose (Mode 2) max: 2,2 kW, 12,5 A; (80 % / 100 %)	h	3,8 / 5,0	–	–	–	–
Ladedauer Öffentlich/Wallbox (Mode 3) max: 3,7 kW, 16 A; (80 % / 100 %)	h	2,4 / 3,2	–	–	–	–



Alle Maßangaben der technischen Zeichnung in Millimeter.

Angaben zu Fahrleistung, Verbrauch und CO₂-Emissionen gelten für Fahrzeuge mit Seriengetriebe. Werte in [] gelten für Fahrzeuge mit Steptronic Getriebe.

- ¹ Das EG-Leergewicht bezieht sich auf ein Fahrzeug mit serienmäßiger Ausstattung und beinhaltet keine Sonderausstattungen. Im Leergewicht sind 90 % Tankfüllung sowie 75 kg für den Fahrer berücksichtigt. Optionale Ausstattungen können das Gewicht des Fahrzeugs, die Nutzlast sowie bei Einfluss auf die Aerodynamik die Höchstgeschwindigkeit verändern.
- ² Das tatsächliche Gesamtgewicht des Anhängers darf die maximal zulässige Anhängelast unter Berücksichtigung der maximal zulässigen Stützlast nicht übersteigen.
- ³ Angaben zu Leistung für Benzinmotoren beziehen sich auf den Betrieb mit ROZ 98 Kraftstoff. Angaben zu Verbrauch beziehen sich auf den Betrieb mit Referenzkraftstoff gemäß VO (EU) 2007/715. Kraftstoffqualitäten bleifrei ROZ 91 und höher mit einem maximalen Ethanol-Anteil von 10 % (E10) sind zulässig. BMW empfiehlt die Verwendung von Superbenzin bleifrei ROZ 95.
- ⁴ Die angegebenen Verbrauchs- und CO₂-Angaben wurden nach dem vorgeschriebenen Messverfahren des WLTP-Zyklus (World Harmonized Light Duty Vehicles Test Procedure) gemäß VO (EG) Nummer 715/2007 und VO (EU) 2017/1151 ermittelt. Die Angaben beziehen sich grundsätzlich auf ein Fahrzeug mit Basisausstattung. Allenfalls gewählte Sonderausstattungen, die durch den Hersteller als Ersatz von Teilen der Grundausstattung geliefert werden, können diese Werte erhöhen und differieren diese daher auch je nach Modell und Motorisierung. Darüber hinaus können auch nachträgliche Sonderausstattungen und Zubehör relevante Fahrzeugparameter, wie z.B. Gewicht, Rollwiderstand und Aerodynamik verändern und sich dadurch abweichende Verbrauchswerte und CO₂-Emissionen ergeben. Für die Bemessung von Steuern und anderen fahrzeugbezogenen Abgaben, die (auch) auf den CO₂-Ausstoß abstellen, können daher andere als die hier angegebenen Werte gelten. Die Angaben beziehen sich daher nicht auf das konkrete Fahrzeug und sind nicht Bestandteil des Angebots, sondern dienen allein Vergleichszwecken zwischen den verschiedenen Fahrzeugtypen. Weitere Informationen zum WLTP-Messverfahren finden Sie unter: <https://www.bmw.at/de/topics/fascination-bmw/efficient-dynamics/consumption-emissions.html>. Die CO₂-Effizienzangaben ergeben sich aus der Richtlinie 1999/94/EG sowie dem PKW-VIG und verwenden die Verbrauchs- und CO₂-Werte, welche im Zuge des Genehmigungsverfahrens ermittelt wurden, zur Einstufung. Ein Leitfaden über den Kraftstoffverbrauch, Stromverbrauch und die CO₂-Emissionen, der Daten für alle neuen Personenkraftwagenmodelle enthält, ist kostenlos an allen Verkaufsorten erhältlich. Der Kraftstoffverbrauch bzw. der Stromverbrauch und der CO₂-Ausstoß eines Fahrzeugs sind nicht nur von der effizienten Ausnutzung des Kraftstoffes durch das Fahrzeug, sondern auch vom Fahrstil sowie von anderen nicht technischen Faktoren abhängig. CO₂ ist das für die Erderwärmung hauptsächlich verantwortliche Treibhausgas. Darüber hinaus können weitere Details zum konkreten Fahrzeug der beim Händler aufliegenden Typengenehmigung entnommen werden.
- ⁵ Plug-in-Hybrid: gewichtet, kombiniert.
- ⁶ Reichweite abhängig von unterschiedlichen Faktoren, insbesondere: persönlicher Fahrstil, Streckenbeschaffenheit, Außentemperatur, Heizung/Klimatisierung, Vortemperierung.
- ⁷ 92 kW (125 PS) verbrennungsmotorischer Antrieb + bis zu 70 kW (95 PS) elektrischer Antrieb.

Die Angaben Kraftstoffverbrauch, CO₂-Emissionen und Effizienzklasse gelten in Abhängigkeit von der gewählten Räderkategorie und Sonderausstattung. Den fahrzeugindividuellen Verbrauchswert nach NEFZ und WLTP erhalten Sie im BMW Online-Konfigurator unter www.bmw.at/konfigurator oder bei Ihrem BMW Partner.

Die technischen Daten, Verbrauchs- und Anhängelasten beziehen sich nur auf ein Fahrzeug mit ab Werk verbauter Serien- und Sonderausstattung. Nachträglich verbaute Zubehör- bzw. Anbauteile sind nicht berücksichtigt.

BMW X1

Diesel

X1 sDrive16d

X1 sDrive18d

X1 xDrive18d

X1 sDrive20d

X1 xDrive20d

X1 xDrive25d

Gewicht

Leergewicht EG ¹	kg	1555 [1575]	1585 [1615]	1660 [1685]	[1630]	[1695]	[1695]
Zulässiges Gesamtgewicht	kg	2040 [2040]	2090 [2125]	2170 [2190]	[2130]	[2200]	[2180]
Zuladung	kg	560 [540]	580 [585]	585 [580]	[575]	[580]	[560]
Zulässige ungebremste Anhängelast ²	kg	750 [750]	750 [750]	750 [750]	[750]	[750]	[750]
Zulässige gebremste Anhängelast bis max. 12 % Steigung / max. 8 % Steigung ²	kg	1700/1700 [1700/1700]	1800/1800 [1800/1800]	1800/1800 [1800/1800]	[1800/1800]	[2000/2000]	[2000/2000]
Gepäckraumvolumen	l	505–1550	505–1550	505–1550	505–1550	505–1550	505–1550

Motor^{3,4}

Zylinder/Ventile		3/4	4/4	4/4	4/4	4/4	4/4
Hubraum	cm ³	1496	1995	1995	1995	1995	1995
Nennleistung/ Nendrehzahl	kW (PS)/ 1/min	85 (116)/ 4000	110 (150)/ 4000	110 (150)/ 4000	140 (190)/ 4000	140 (190)/ 4000	170 (231)/ 4400
Max. Drehmoment/Drehzahl	Nm/l/min	270/ 1750–2250	350/ 1750–2500	350/ 1750–2500	400/ 1750–2500	400/ 1750–2500	450/ 1500–3000

Kraftübertragung

Antriebsart		Vorderrad	Vorderrad	Allrad	Vorderrad	Allrad	Allrad
Seriengertriebe		6-Gang Manuell	6-Gang Manuell	6-Gang Manuell	8-Gang Steptronic	8-Gang Steptronic	8-Gang Steptronic

Fahrleistung

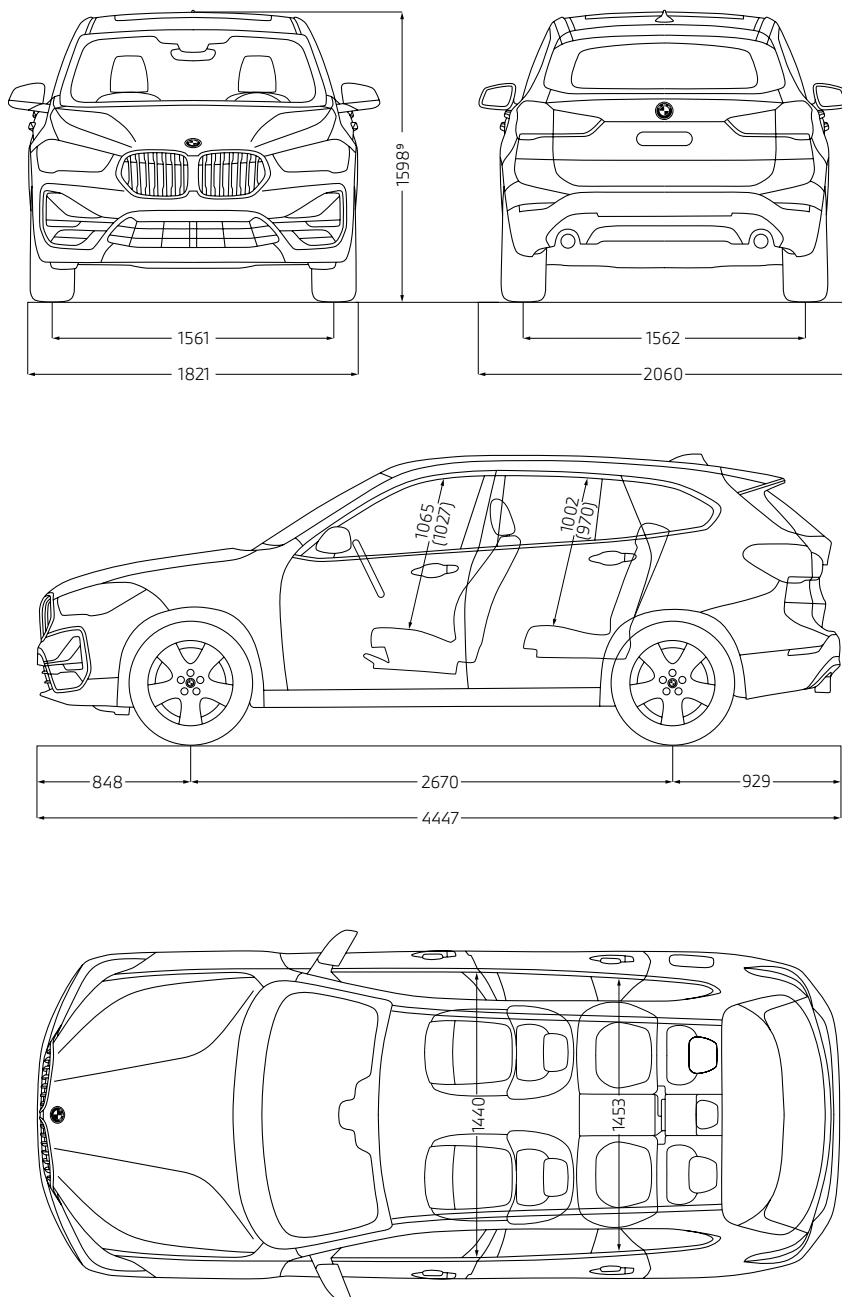
Höchstgeschwindigkeit	km/h	190 [190]	205 [205]	204 [204]	[222]	[219]	[235]
Beschleunigung 0–100 km/h	s	11,5 [11,5]	9,3 [9,4]	9,3 [9,4]	[6,8]	[5,3]	[5,0]

Verbrauch^{3,4} – Alle Motoren erfüllen die Euro 6d Abgasnorm

Kombiniert ⁶ (WLTP)	l/100 km	5,7–5,1 [5,7–5,1]	5,6–4,9 [5,8–5,2]	6,0–5,4 [6,1–5,4]	[5,8–5,2]	[6,2–5,4]	[6,3–5,7]
CO ₂ -Emissionen kombiniert ⁶ (WLTP)	g/km	149–133 [149–133]	145–128 [151–135]	158–141 [159–142]	[152–136]	[164–142]	[166–149]
Tankinhalt, ca.		51	51	51	51	51	51

Räder/Reifen

Reifendimension		225/55 R17 97W	225/55 R17 97W	225/55 R17 97W	225/55 R17 97W	225/55 R17 97W	225/55 R17 97W
Roddimension		7,5 J x 17	7,5 J x 17	7,5 J x 17	7,5 J x 17	7,5 J x 17	7,5 J x 17
Material		Leichtmetall	Leichtmetall	Leichtmetall	Leichtmetall	Leichtmetall	Leichtmetall



Alle Maßangaben der technischen Zeichnung in Millimeter.

Angaben zu Fahrleistung, Verbrauch und CO₂-Emissionen gelten für Fahrzeuge mit Seriengetriebe. Werte in [] gelten für Fahrzeuge mit Steptronic Getriebe.

- ¹ Das EG-Leergewicht bezieht sich auf ein Fahrzeug mit serienmäßiger Ausstattung und beinhaltet keine Sonderausstattungen. Im Leergewicht sind 90 % Tankfüllung sowie 75 kg für den Fahrer berücksichtigt. Optionale Ausstattungen können das Gewicht des Fahrzeugs, die Nutzlast sowie bei Einfluss auf die Aerodynamik die Höchstgeschwindigkeit verändern.
- ² Das tatsächliche Gesamtgewicht des Anhängers darf die maximal zulässige Anhängelast unter Berücksichtigung der maximal zulässigen Stützlast nicht übersteigen.
- ³ Angaben zu Leistung für Benzinmotoren beziehen sich auf den Betrieb mit ROZ 98 Kraftstoff. Angaben zu Verbrauch beziehen sich auf den Betrieb mit Referenzkraftstoff gemäß VO (EU) 2007/715. Kraftstoffqualitäten bleifrei ROZ 91 und höher mit einem maximalen Ethanol-Anteil von 10 % (E10) sind zulässig. BMW empfiehlt die Verwendung von Superbenzin bleifrei ROZ 95.
- ⁴ Die angegebenen Verbrauchs- und CO₂-Angaben wurden nach dem vorgeschriebenen Messverfahren des WLTP-Zyklus (World Harmonized Light Duty Vehicles Test Procedure) gemäß VO (EG) Nummer 715/2007 und VO (EU) 2017/1151 ermittelt. Die Angaben beziehen sich grundsätzlich auf ein Fahrzeug mit Basisausstattung. Allenfalls gewählte Sonderausstattungen, die durch den Hersteller als Ersatz von Teilen der Grundausstattung geliefert werden, können diese Werte erhöhen und differieren diese daher auch je nach Modell und Motorisierung. Darüber hinaus können auch nachträgliche Sonderausstattungen und Zubehör relevante Fahrzeugparameter, wie z.B. Gewicht, Rollwiderstand und Aerodynamik verändern und sich dadurch abweichende Verbrauchswerte und CO₂-Emissionen ergeben. Für die Bemessung von Steuern und anderen fahrzeugbezogenen Abgaben, die (auch) auf den CO₂-Ausstoß abstellen, können daher andere als die hier angegebenen Werte gelten. Die Angaben beziehen sich daher nicht auf das konkrete Fahrzeug und sind nicht Bestandteil des Angebots, sondern dienen allein Vergleichszwecken zwischen den verschiedenen Fahrzeugtypen. Weitere Informationen zum WLTP-Messverfahren finden Sie unter: <https://www.bmw.at/de/topics/fascination-bmw/efficient-dynamics/consumption-emissions.html>. Die CO₂-Effizienzangaben ergeben sich aus der Richtlinie 1999/94/EG sowie dem PKW-ViG und verwenden die Verbrauchs- und CO₂-Werte, welche im Zuge des Genehmigungsverfahrens ermittelt wurden, zur Einstufung. Ein Leitfaden über den Kraftstoffverbrauch, Stromverbrauch und die CO₂-Emissionen, der Daten für alle neuen Personenkraftwagenmodelle enthält, ist kostenlos an allen Verkaufsorten erhältlich. Der Kraftstoffverbrauch bzw. der Stromverbrauch und der CO₂-Ausstoß eines Fahrzeugs sind nicht nur von der effizienten Ausnutzung des Kraftstoffes durch das Fahrzeug, sondern auch vom Fahrstil sowie von anderen nicht technischen Faktoren abhängig. CO₂ ist das für die Erderwärmung hauptsächlich verantwortliche Treibhausgas. Darüber hinaus können weitere Details zum konkreten Fahrzeug der beim Händler aufliegenden Typengenehmigung entnommen werden.
- ⁵ Plug-in-Hybrid: gewichtet, kombiniert.
- ⁶ Reichweite abhängig von unterschiedlichen Faktoren, insbesondere: persönlicher Fahrstil, Streckenbeschaffenheit, Außentemperatur, Heizung/Klimatisierung, Vortemperierung.
- ⁷ 92 kW (125 PS) verbrennungsmotorischer Antrieb + bis zu 70 kW (95 PS) elektrischer Antrieb.

Die Angaben Kraftstoffverbrauch, CO₂-Emissionen und Effizienzklasse gelten in Abhängigkeit von der gewählten Räderkategorie und Sonderausstattung. Den fahrzeugindividuellen Verbrauchswert nach NEFZ und WLTP erhalten Sie im BMW Online-Konfigurator unter www.bmw.at/konfigurator oder bei Ihrem BMW Partner.

Die technischen Daten, Verbrauchs- und Anhängelasten beziehen sich nur auf ein Fahrzeug mit ab Werk verbauter Serien- und Sonderausstattung. Nachträglich verbauter Zubehör- bzw. Anbauteile sind nicht berücksichtigt.

GUT FÜR ÖSTERREICH.

Die BMW Group.
Gemeinsam stark für unser Land.

Steyr



BMW Motoren GmbH
Dieselmotoren-Entwicklungszentrum



Salzburg

BMW Vertriebs GmbH
BMW Austria GmbH
BMW Financial Services
Alphabet Austria Fuhrparkmanagement

Österreichweit über 60 starke
Handelspartner & Servicepartner!



Ihr Kauf eines BMW oder MINI
ist eine Investition in den
Wirtschaftsstandort Österreich!

Die BMW Group in Österreich ...

- sichert hierzulande direkt über 5.200 und indirekt weit über 8.000 Jobs.
Seit vielen Jahren gehören wir in Österreich auch zu den beliebtesten Arbeitgebern des Landes.
- stärkt den Standort Österreich auch in Zukunft.
2020 wurde der BMW Group Campus Salzburg fertiggestellt – das neue Headquarter für Zentral- und Südosteuropa.
- lässt in Österreich auch Automobile produzieren.
Seit über 17 Jahren werden in unserem Land Premium-Fahrzeuge gebaut - seit 2003 mehr als 1,4 Millionen.
Aktuell werden der BMW Z4 und der BMW 5er in Österreich für den Weltmarkt produziert.
- investiert nachhaltig und seit Jahrzehnten in unser Land.
Seit 1977 investierte man sage und schreibe 7,8 Milliarden Euro in den Wirtschaftsstandort Österreich. Das entspricht einer halben Million Euro Tag für Tag – und das seit über 40 Jahren. Allein 2020 waren es 367 Millionen.
- ist mit 18.381 Zulassungen der erfolgreichste Premiumhersteller Österreichs.
- zählt zu den umsatzstärksten Unternehmen in Österreich.
2020 erzielte die BMW Group in Österreich über 5,8 Milliarden Euro Umsatz. Mit einem Exportüberschuss von 1,3 Milliarden Euro entlastete man im letzten Jahr erneut die österreichische Handelsbilanz signifikant. Das Einkaufsvolumen bei österreichischen Lieferanten betrug 2020 über 1 Milliarde Euro.

Das BMW Group Werk Steyr ...

- produzierte im Jahr 2020 knapp 1 Million innovative Motoren.
Das bedeutet, dass weltweit jeder zweite neue BMW und MINI mit einem Motor aus Österreich unterwegs ist.
- investiert massiv in Forschung und Entwicklung.
So forschen wir beispielsweise umfassend, um Motoren immer noch effizienter und sparsamer zu machen.
- entwickelt auch wichtige Komponenten für Elektromobilität.
- bezieht 80 % seines Energiebedarfs aus regenerativen Energiequellen.
Bei Strom sind es schon heute 100 %. Und jährlich werden so viele Metallabfälle recycelt, dass man damit zweimal den Eiffelturm bauen könnte.
- spart durch computergesteuerte und umweltschonende Kalttest-Verfahren des Motors 165.000 Liter Kraftstoff im Jahr. Das entspricht 400.000 kg CO₂.



**BMW
GROUP**

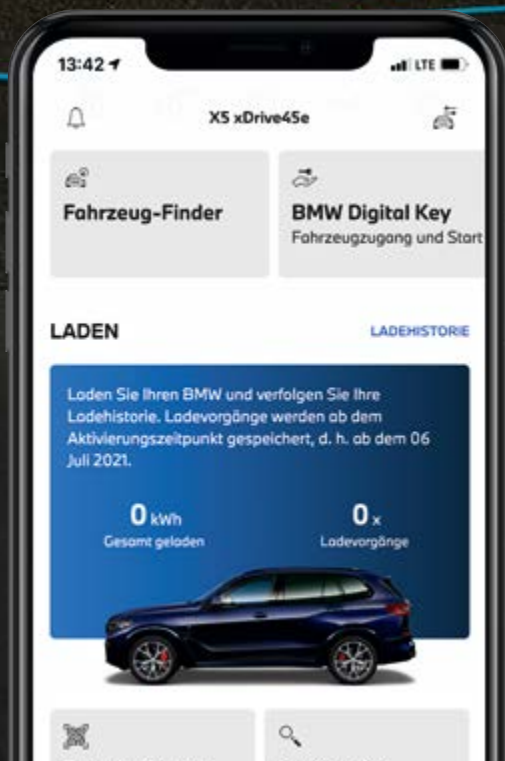


**BMW GROUP.
GUT FÜR ÖSTERREICH.**



YOUR WORLD. MY BMW.

JETZT DIE MY BMW APP
HERUNTERLADEN.



Die direkte Verbindung zu Ihrem Fahrzeug und zur Welt von BMW: Mit der neuen My BMW App ganz bequem den Fahrzeugstatus checken, auf Funktionen aus der Ferne zugreifen, einen Servicetermin vereinbaren, Fahrten planen und vieles mehr – so wird die App zu Ihrem täglichen Mobilitätsbegleiter.



Probieren Sie es gleich aus und installieren Sie die **My BMW App** aus Ihrem App-Store.

Schon gewusst?

Wenn Sie sich einmalig mit der My BMW App im Fahrzeug anmelden, passen sich alle personalisierten Einstellungen wie z.B. Sitz, Außenspiegel und Navigation über Ihr Profil bei jeder Fahrt automatisch an Sie an.

Voraussetzung ist die Ausstattung ConnectedDrive Services und ein kompatibles Smartphone. Die Verfügbarkeit und die Funktionen der My BMW App sind abhängig vom Fahrzeugmodell und können je nach Markt variieren. Detaillierte Informationen erhalten Sie unter www.bmw.at