



Freude am Fahren



DER ERSTE BMW 6er
GRAN TURISMO.
PREISLISTE MÄRZ 2019.

Inhalt

BMW 6er Gran Turismo

Fahrzeugpreise	2
Serienausstattungen	3
Modellvarianten	7
Sonderausstattungen	15
Original BMW Zubehör	25
BMW Financial Services	28
BMW Paket Care	29
Automobilabholung in der BMW Welt in München	30
BMW Serviceleistungen	31

Preise

BMW 6er Gran Turismo

Modell	Modell-code	Getriebe	Line SA	kW	PS	NoVA* %	EU-Verbrauch kombiniert l/100 km	CO ₂ -Emission g/km Abgasnorm	Listenpreis € exkl. MwSt. und NoVA	Listenpreis € inkl. MwSt., NoVA und Bonus/Malus**	Monatliches Leasingentgelt €**
BMW 6er Gran Turismo (G32)											
Werte mit Serienrädern											
630i A	JX61	205		190	258	12%	6,5	148 EU6d-TEMP ¹⁾	54.242,42	71.300,-	491,-
640i A	JV41	2TB		250	340	17%	7,6	173 EU6d-TEMP ¹⁾	59.489,05	81.200,-	560,-
640i xDrive A	JV61	2TB		250	340	19%	8,1	184 EU6d-TEMP ¹⁾	61.690,65	85.450,-	589,-
620d A	JX21	205		140	190	7%	4,8	127 EU6d-TEMP ¹⁾	51.456,69	65.050,-	441,-
620d xDrive A	JX41	205		140	190	9%	5,2	136 EU6d-TEMP ¹⁾	53.682,17	68.950,-	467,-
630d A	JW61	205		195	265	10%	5,3	139 EU6d-TEMP ¹⁾	58.192,32	75.350,-	511,-
630d xDrive A	JW81	205		195	265	12%	5,6	148 EU6d-TEMP ¹⁾	60.416,67	79.450,-	539,-
640d xDrive A	JW01	205		235	320	13%	5,9	157 EU6d-TEMP ¹⁾	63.270,68	83.850,-	568,-

1) Die angegebenen Verbrauchs- und CO₂-Angaben wurden nach dem vorgeschriebenen Messverfahren gemäß VO (EG) Nr. 715/2007 und VO (EG) Nr. 692/2008 (in der jeweils gültigen Fassung) ermittelt. Die Werte wurden bereits auf Basis des in den einschlägigen europarechtlichen Rechtsgrundlagen vorgesehenen neuen WLTP-Zyklus ermittelt und zur Vergleichbarkeit auf NEFZ zurückgerechnet. Bei diesen Fahrzeugen können für die Bemessung von Steuern und anderen fahrzeugbezogenen Abgaben, die (auch) auf den CO₂-Ausstoß abstellen, andere als die hier angegebenen Werte gelten. Die Angaben beziehen sich auf ein Fahrzeug in Basisausstattung und können Sonderausstattungen diese Werte erhöhen. Die Spannen berücksichtigen Unterschiede in der gewählten Rad- und Reifengröße. Die Angaben beziehen sich daher nicht auf das konkrete Fahrzeug und sind nicht Bestandteil des Angebots, sondern dienen allein Vergleichszwecken zwischen den verschiedenen Fahrzeugtypen.

Die CO₂-Effizienzangaben ergeben sich aus der Richtlinie 1999/94/EG sowie dem Pkw-VIG und verwenden die Verbrauchs- und CO₂-Werte des NEFZ zur Einstufung. Weitere Informationen zum offiziellen Kraftstoffverbrauch und den offiziellen spezifischen CO₂-Emissionen neuer Personenkraftwagen können dem „Leitfaden über den Kraftstoffverbrauch und die CO₂-Emissionen“ entnommen werden, der an allen Verkaufsstellen aufliegt und im Internet unter <https://www.datgroup.com/de-at/informationen/leitfaden-kraftstoffverbrauch.html> abrufbar ist. Darüber hinaus können weitere Details zum konkreten Fahrzeug der beim Händler aufliegenden Typgenehmigung entnommen werden.

* Die angeführten Listenpreise berücksichtigen die im NoVA-Gesetz aktuell gültigen gesetzlichen Bestimmungen.


** Ein Angebot der BMW Austria Leasing GmbH für Unternehmer im Sinne des UGB, Stand 03/2019. Änderungen vorbehalten. BMW Nutzenleasing, Laufzeit 36 Monate, 15.000 km p.a., 30% Mietvorauszahlung vom Listenpreis, Restwert garantiert, Rechtsgeschäftsgebühr nicht enthalten. Alle Beträge inkl. NoVA und MwSt. Ein maßgeschneidertes Privatkundenangebot von BMW Financial Services erhalten Sie bei Ihrem BMW Partner.

Die angegebenen Preise und Leasingentgelte gelten für die in Österreich angebotenen / lieferbaren Modelle bzw. Ausstattungsvarianten.

Serienausstattungen



Serienausstattungen BMW 6er Gran Turismo

	630i	640i	640i xDrive	620d	620d xDrive	630d	630d xDrive	640d xDrive
PASSIVE SICHERHEIT								
Airbag für Fahrer und Beifahrer	<input type="checkbox"/>	<input type="checkbox"/>	<input type="checkbox"/>	<input type="checkbox"/>	<input type="checkbox"/>	<input type="checkbox"/>	<input type="checkbox"/>	<input type="checkbox"/>
Kopfairbag 1. und 2. Sitzreihe	<input type="checkbox"/>	<input type="checkbox"/>	<input type="checkbox"/>	<input type="checkbox"/>	<input type="checkbox"/>	<input type="checkbox"/>	<input type="checkbox"/>	<input type="checkbox"/>
Kopfstützen, alle Sitzplätze	<input type="checkbox"/>	<input type="checkbox"/>	<input type="checkbox"/>	<input type="checkbox"/>	<input type="checkbox"/>	<input type="checkbox"/>	<input type="checkbox"/>	<input type="checkbox"/>
Seitenairbag für Fahrer und Beifahrer	<input type="checkbox"/>	<input type="checkbox"/>	<input type="checkbox"/>	<input type="checkbox"/>	<input type="checkbox"/>	<input type="checkbox"/>	<input type="checkbox"/>	<input type="checkbox"/>
Seitenaufprallschutz	<input type="checkbox"/>	<input type="checkbox"/>	<input type="checkbox"/>	<input type="checkbox"/>	<input type="checkbox"/>	<input type="checkbox"/>	<input type="checkbox"/>	<input type="checkbox"/>
Dreipunkt-Sicherheitsgurte	<input type="checkbox"/>	<input type="checkbox"/>	<input type="checkbox"/>	<input type="checkbox"/>	<input type="checkbox"/>	<input type="checkbox"/>	<input type="checkbox"/>	<input type="checkbox"/>
Kindersitzbefestigung ISOFIX	<input type="checkbox"/>	<input type="checkbox"/>	<input type="checkbox"/>	<input type="checkbox"/>	<input type="checkbox"/>	<input type="checkbox"/>	<input type="checkbox"/>	<input type="checkbox"/>
Fondtüren mit mechanischer Kindersicherung	<input type="checkbox"/>	<input type="checkbox"/>	<input type="checkbox"/>	<input type="checkbox"/>	<input type="checkbox"/>	<input type="checkbox"/>	<input type="checkbox"/>	<input type="checkbox"/>
Antiblockiersystem (ABS)	<input type="checkbox"/>	<input type="checkbox"/>	<input type="checkbox"/>	<input type="checkbox"/>	<input type="checkbox"/>	<input type="checkbox"/>	<input type="checkbox"/>	<input type="checkbox"/>
Dynamische Bremsleuchten	<input type="checkbox"/>	<input type="checkbox"/>	<input type="checkbox"/>	<input type="checkbox"/>	<input type="checkbox"/>	<input type="checkbox"/>	<input type="checkbox"/>	<input type="checkbox"/>
3. Bremsleuchte in LED-Technik	<input type="checkbox"/>	<input type="checkbox"/>	<input type="checkbox"/>	<input type="checkbox"/>	<input type="checkbox"/>	<input type="checkbox"/>	<input type="checkbox"/>	<input type="checkbox"/>
Dynamische Stabilitäts Control (DSC)	<input type="checkbox"/>	<input type="checkbox"/>	<input type="checkbox"/>	<input type="checkbox"/>	<input type="checkbox"/>	<input type="checkbox"/>	<input type="checkbox"/>	<input type="checkbox"/>
Doppeltonfanfare	<input type="checkbox"/>	<input type="checkbox"/>	<input type="checkbox"/>	<input type="checkbox"/>	<input type="checkbox"/>	<input type="checkbox"/>	<input type="checkbox"/>	<input type="checkbox"/>
Reifendruckanzeige	<input type="checkbox"/>	<input type="checkbox"/>	<input type="checkbox"/>	<input type="checkbox"/>	<input type="checkbox"/>	<input type="checkbox"/>	<input type="checkbox"/>	<input type="checkbox"/>
Reifenpannenanzeige	<input type="checkbox"/>	<input type="checkbox"/>	<input type="checkbox"/>	<input type="checkbox"/>	<input type="checkbox"/>	<input type="checkbox"/>	<input type="checkbox"/>	<input type="checkbox"/>
Stoßfängersystem	<input type="checkbox"/>	<input type="checkbox"/>	<input type="checkbox"/>	<input type="checkbox"/>	<input type="checkbox"/>	<input type="checkbox"/>	<input type="checkbox"/>	<input type="checkbox"/>
Warndreieck mit Erste-Hilfe-Set	<input type="checkbox"/>	<input type="checkbox"/>	<input type="checkbox"/>	<input type="checkbox"/>	<input type="checkbox"/>	<input type="checkbox"/>	<input type="checkbox"/>	<input type="checkbox"/>
Passiver Fußgängerschutz	<input type="checkbox"/>	<input type="checkbox"/>	<input type="checkbox"/>	<input type="checkbox"/>	<input type="checkbox"/>	<input type="checkbox"/>	<input type="checkbox"/>	<input type="checkbox"/>
Crash-Sensor	<input type="checkbox"/>	<input type="checkbox"/>	<input type="checkbox"/>	<input type="checkbox"/>	<input type="checkbox"/>	<input type="checkbox"/>	<input type="checkbox"/>	<input type="checkbox"/>
Aufmerksamkeitsassistent	<input type="checkbox"/>	<input type="checkbox"/>	<input type="checkbox"/>	<input type="checkbox"/>	<input type="checkbox"/>	<input type="checkbox"/>	<input type="checkbox"/>	<input type="checkbox"/>
Sicherheitsbatterieklammer	<input type="checkbox"/>	<input type="checkbox"/>	<input type="checkbox"/>	<input type="checkbox"/>	<input type="checkbox"/>	<input type="checkbox"/>	<input type="checkbox"/>	<input type="checkbox"/>
AUSSENDESIGN								
Exterieurumfänge in Wagenfarbe	<input type="checkbox"/>	<input type="checkbox"/>	<input type="checkbox"/>	<input type="checkbox"/>	<input type="checkbox"/>	<input type="checkbox"/>	<input type="checkbox"/>	<input type="checkbox"/>
Chromumfänge Niere, Fensterumrahmung und Fensterschachtabdeckung	<input type="checkbox"/>	<input type="checkbox"/>	<input type="checkbox"/>	<input type="checkbox"/>	<input type="checkbox"/>	<input type="checkbox"/>	<input type="checkbox"/>	<input type="checkbox"/>
Außenspiegel Außenspiegelgehäuse in Wagenfarbe, elektrisch einstellbar und beheizt, asphärisch	<input type="checkbox"/>	<input type="checkbox"/>	<input type="checkbox"/>	<input type="checkbox"/>	<input type="checkbox"/>	<input type="checkbox"/>	<input type="checkbox"/>	<input type="checkbox"/>
Motorabdeckung mit Schriftzug „TwinPower Turbo“	<input type="checkbox"/>	<input type="checkbox"/>	<input type="checkbox"/>	<input type="checkbox"/>	<input type="checkbox"/>	<input type="checkbox"/>	<input type="checkbox"/>	<input type="checkbox"/>
Frontziergitter mit Nierenumrahmung und Stirnseite Längsstreben in Chrom und Zwischennierenstäben in schwarz	<input type="checkbox"/>	<input type="checkbox"/>	<input type="checkbox"/>	<input type="checkbox"/>	<input type="checkbox"/>	<input type="checkbox"/>	<input type="checkbox"/>	<input type="checkbox"/>
Rahmenlose Türen	<input type="checkbox"/>	<input type="checkbox"/>	<input type="checkbox"/>	<input type="checkbox"/>	<input type="checkbox"/>	<input type="checkbox"/>	<input type="checkbox"/>	<input type="checkbox"/>
Auspuffrohr, sichtbar, doppelt, rund, links und rechts	<input type="checkbox"/>	<input type="checkbox"/>	<input type="checkbox"/>	<input type="checkbox"/>	<input type="checkbox"/>	<input type="checkbox"/>	<input type="checkbox"/>	<input type="checkbox"/>
Auspuffrohr, sichtbar, trapezförmig, links und rechts	<input type="checkbox"/>	<input type="checkbox"/>	<input type="checkbox"/>	<input type="checkbox"/>	<input type="checkbox"/>	<input type="checkbox"/>	<input type="checkbox"/>	<input type="checkbox"/>
Modellschriftzug	<input type="checkbox"/>	<input type="checkbox"/>	<input type="checkbox"/>	<input type="checkbox"/>	<input type="checkbox"/>	<input type="checkbox"/>	<input type="checkbox"/>	<input type="checkbox"/>
Aktiver Heckspoiler	<input type="checkbox"/>	<input type="checkbox"/>	<input type="checkbox"/>	<input type="checkbox"/>	<input type="checkbox"/>	<input type="checkbox"/>	<input type="checkbox"/>	<input type="checkbox"/>
RÄDER UND REIFEN								
18" Leichtmetallräder Vielspeiche 619 8J x 18 / Bereifung 245/50 R18 Nicht in Verbindung mit „258“ Bereifung mit Notlaufeigenschaften	<input type="checkbox"/>	<input type="checkbox"/>	<input type="checkbox"/>	<input type="checkbox"/>	<input type="checkbox"/>	<input type="checkbox"/>	<input type="checkbox"/>	<input type="checkbox"/>
								
Reifenpannenset Reifendichtmittelflasche, elektrisch betriebener 12V-Kompressor (zum Anschluss an 12V-Steckdose)	<input type="checkbox"/>	<input type="checkbox"/>	<input type="checkbox"/>	<input type="checkbox"/>	<input type="checkbox"/>	<input type="checkbox"/>	<input type="checkbox"/>	<input type="checkbox"/>
POLSTERUNGEN								
Leder Dakota	<input type="checkbox"/>	<input type="checkbox"/>	<input type="checkbox"/>	<input type="checkbox"/>	<input type="checkbox"/>	<input type="checkbox"/>	<input type="checkbox"/>	<input type="checkbox"/>
DEKORE								
Interieurleisten Oxidsilber dunkel matt mit Akzentleiste Perlglanz Chrom	<input type="checkbox"/>	<input type="checkbox"/>	<input type="checkbox"/>	<input type="checkbox"/>	<input type="checkbox"/>	<input type="checkbox"/>	<input type="checkbox"/>	<input type="checkbox"/>
INNENDESIGN								
Fußmatten in Velours	<input type="checkbox"/>	<input type="checkbox"/>	<input type="checkbox"/>	<input type="checkbox"/>	<input type="checkbox"/>	<input type="checkbox"/>	<input type="checkbox"/>	<input type="checkbox"/>
Einstiegsleisten in Aluminium Feinschliff mit BMW Schriftzug vorn und hinten	<input type="checkbox"/>	<input type="checkbox"/>	<input type="checkbox"/>	<input type="checkbox"/>	<input type="checkbox"/>	<input type="checkbox"/>	<input type="checkbox"/>	<input type="checkbox"/>
LICHT UND SICHT								
LED-Scheinwerfer	<input type="checkbox"/>	<input type="checkbox"/>	<input type="checkbox"/>	<input type="checkbox"/>	<input type="checkbox"/>	<input type="checkbox"/>	<input type="checkbox"/>	<input type="checkbox"/>
Scheinwerfer-Waschanlage	<input type="checkbox"/>	<input type="checkbox"/>	<input type="checkbox"/>	<input type="checkbox"/>	<input type="checkbox"/>	<input type="checkbox"/>	<input type="checkbox"/>	<input type="checkbox"/>

Serienausstattungen BMW 6er Gran Turismo

	630i	640i	640i xDrive	620d	620d xDrive	630d	630d xDrive	640d xDrive
LED-Nebelscheinwerfer (nicht in Verbindung mit „337“ M Sportpaket)	<input type="checkbox"/>	<input type="checkbox"/>	<input type="checkbox"/>	<input type="checkbox"/>	<input type="checkbox"/>	<input type="checkbox"/>	<input type="checkbox"/>	<input type="checkbox"/>
Begrüßungslicht	<input type="checkbox"/>	<input type="checkbox"/>	<input type="checkbox"/>	<input type="checkbox"/>	<input type="checkbox"/>	<input type="checkbox"/>	<input type="checkbox"/>	<input type="checkbox"/>
Heimleuchten	<input type="checkbox"/>	<input type="checkbox"/>	<input type="checkbox"/>	<input type="checkbox"/>	<input type="checkbox"/>	<input type="checkbox"/>	<input type="checkbox"/>	<input type="checkbox"/>
Heckleuchten in LED-Technik	<input type="checkbox"/>	<input type="checkbox"/>	<input type="checkbox"/>	<input type="checkbox"/>	<input type="checkbox"/>	<input type="checkbox"/>	<input type="checkbox"/>	<input type="checkbox"/>
Nebelschlussleuchten	<input type="checkbox"/>	<input type="checkbox"/>	<input type="checkbox"/>	<input type="checkbox"/>	<input type="checkbox"/>	<input type="checkbox"/>	<input type="checkbox"/>	<input type="checkbox"/>
Scheibenwaschdüsen beheizt	<input type="checkbox"/>	<input type="checkbox"/>	<input type="checkbox"/>	<input type="checkbox"/>	<input type="checkbox"/>	<input type="checkbox"/>	<input type="checkbox"/>	<input type="checkbox"/>
Regensensor und automatische Fahrlichtsteuerung	<input type="checkbox"/>	<input type="checkbox"/>	<input type="checkbox"/>	<input type="checkbox"/>	<input type="checkbox"/>	<input type="checkbox"/>	<input type="checkbox"/>	<input type="checkbox"/>
Fernlichtassistent	<input type="checkbox"/>	<input type="checkbox"/>	<input type="checkbox"/>	<input type="checkbox"/>	<input type="checkbox"/>	<input type="checkbox"/>	<input type="checkbox"/>	<input type="checkbox"/>
Innenspiegel, automatisch abblendend	<input type="checkbox"/>	<input type="checkbox"/>	<input type="checkbox"/>	<input type="checkbox"/>	<input type="checkbox"/>	<input type="checkbox"/>	<input type="checkbox"/>	<input type="checkbox"/>
Erweitertes Außenspiegelpaket	<input type="checkbox"/>	<input type="checkbox"/>	<input type="checkbox"/>	<input type="checkbox"/>	<input type="checkbox"/>	<input type="checkbox"/>	<input type="checkbox"/>	<input type="checkbox"/>
ANTRIEB								
BMW TwinPower Turbo 4-Zylinder Benzinmotor Otto-Partikelfilter (OPF)	<input type="checkbox"/>							
BMW TwinPower Turbo Reihen-6-Zylinder Benzinmotor Otto-Partikelfilter (OPF)		<input type="checkbox"/>	<input type="checkbox"/>					
BMW TwinPower Turbo Reihen-6-Zylinder Dieselmotor				<input type="checkbox"/>	<input type="checkbox"/>	<input type="checkbox"/>	<input type="checkbox"/>	<input type="checkbox"/>
Dieselpartikelfilter				<input type="checkbox"/>	<input type="checkbox"/>	<input type="checkbox"/>	<input type="checkbox"/>	<input type="checkbox"/>
BMW Diesel mit BluePerformance				<input type="checkbox"/>	<input type="checkbox"/>	<input type="checkbox"/>	<input type="checkbox"/>	<input type="checkbox"/>
Ölsensor für Niveau und Qualität	<input type="checkbox"/>	<input type="checkbox"/>	<input type="checkbox"/>	<input type="checkbox"/>	<input type="checkbox"/>	<input type="checkbox"/>	<input type="checkbox"/>	<input type="checkbox"/>
Start Stop Knopf	<input type="checkbox"/>	<input type="checkbox"/>	<input type="checkbox"/>	<input type="checkbox"/>	<input type="checkbox"/>	<input type="checkbox"/>	<input type="checkbox"/>	<input type="checkbox"/>
Bremsenergieerückgewinnung	<input type="checkbox"/>	<input type="checkbox"/>	<input type="checkbox"/>	<input type="checkbox"/>	<input type="checkbox"/>	<input type="checkbox"/>	<input type="checkbox"/>	<input type="checkbox"/>
GETRIEBE								
Steptronic Getriebe 8-Gang Automatik mit Steptronic	<input type="checkbox"/>			<input type="checkbox"/>	<input type="checkbox"/>	<input type="checkbox"/>	<input type="checkbox"/>	<input type="checkbox"/>
Steptronic Sport Getriebe 8-Gang Automatik mit Steptronic		<input type="checkbox"/>	<input type="checkbox"/>					
FAHRDYNAMIK								
Servotronic	<input type="checkbox"/>	<input type="checkbox"/>	<input type="checkbox"/>	<input type="checkbox"/>	<input type="checkbox"/>	<input type="checkbox"/>	<input type="checkbox"/>	<input type="checkbox"/>
Bremsbelagverschleißanzeige	<input type="checkbox"/>	<input type="checkbox"/>	<input type="checkbox"/>	<input type="checkbox"/>	<input type="checkbox"/>	<input type="checkbox"/>	<input type="checkbox"/>	<input type="checkbox"/>
Bremsscheiben, vorn und hinten innenbelüftet	<input type="checkbox"/>	<input type="checkbox"/>	<input type="checkbox"/>	<input type="checkbox"/>	<input type="checkbox"/>	<input type="checkbox"/>	<input type="checkbox"/>	<input type="checkbox"/>
Parkbremse, elektromechanisch, mit Automatic Hold Funktion	<input type="checkbox"/>	<input type="checkbox"/>	<input type="checkbox"/>	<input type="checkbox"/>	<input type="checkbox"/>	<input type="checkbox"/>	<input type="checkbox"/>	<input type="checkbox"/>
Doppelquerlenker-Vorderachse	<input type="checkbox"/>	<input type="checkbox"/>	<input type="checkbox"/>	<input type="checkbox"/>	<input type="checkbox"/>	<input type="checkbox"/>	<input type="checkbox"/>	<input type="checkbox"/>
Integral-Hinterachse mit Luftfederung und automatischer Niveauregulierung	<input type="checkbox"/>	<input type="checkbox"/>	<input type="checkbox"/>	<input type="checkbox"/>	<input type="checkbox"/>	<input type="checkbox"/>	<input type="checkbox"/>	<input type="checkbox"/>
xDrive			<input type="checkbox"/>		<input type="checkbox"/>		<input type="checkbox"/>	<input type="checkbox"/>
Fahrerlebnisschalter	<input type="checkbox"/>	<input type="checkbox"/>	<input type="checkbox"/>	<input type="checkbox"/>	<input type="checkbox"/>	<input type="checkbox"/>	<input type="checkbox"/>	<input type="checkbox"/>
FAHRERASSISTENZ								
Geschwindigkeitsregelung mit Bremsfunktion, Auffahrwarnung und Personenwarnung mit Vollbremsassistent	<input type="checkbox"/>	<input type="checkbox"/>	<input type="checkbox"/>	<input type="checkbox"/>	<input type="checkbox"/>	<input type="checkbox"/>	<input type="checkbox"/>	<input type="checkbox"/>
Speed Limiter	<input type="checkbox"/>	<input type="checkbox"/>	<input type="checkbox"/>	<input type="checkbox"/>	<input type="checkbox"/>	<input type="checkbox"/>	<input type="checkbox"/>	<input type="checkbox"/>
Park Distance Control (PDC)	<input type="checkbox"/>	<input type="checkbox"/>	<input type="checkbox"/>	<input type="checkbox"/>	<input type="checkbox"/>	<input type="checkbox"/>	<input type="checkbox"/>	<input type="checkbox"/>
Parking Assistant	<input type="checkbox"/>	<input type="checkbox"/>	<input type="checkbox"/>	<input type="checkbox"/>	<input type="checkbox"/>	<input type="checkbox"/>	<input type="checkbox"/>	<input type="checkbox"/>
Rückfahrkamera	<input type="checkbox"/>	<input type="checkbox"/>	<input type="checkbox"/>	<input type="checkbox"/>	<input type="checkbox"/>	<input type="checkbox"/>	<input type="checkbox"/>	<input type="checkbox"/>
SITZE UND SITZFUNKTIONEN								
5 Sitzplätze	<input type="checkbox"/>	<input type="checkbox"/>	<input type="checkbox"/>	<input type="checkbox"/>	<input type="checkbox"/>	<input type="checkbox"/>	<input type="checkbox"/>	<input type="checkbox"/>
Seriensitz für Fahrer und Beifahrer	<input type="checkbox"/>	<input type="checkbox"/>	<input type="checkbox"/>	<input type="checkbox"/>	<input type="checkbox"/>	<input type="checkbox"/>	<input type="checkbox"/>	<input type="checkbox"/>
Sitzverstellung, teilelektrisch, für Fahrer und Beifahrer	<input type="checkbox"/>	<input type="checkbox"/>	<input type="checkbox"/>	<input type="checkbox"/>	<input type="checkbox"/>	<input type="checkbox"/>	<input type="checkbox"/>	<input type="checkbox"/>
Sitzheizung für Fahrer und Beifahrer	<input type="checkbox"/>	<input type="checkbox"/>	<input type="checkbox"/>	<input type="checkbox"/>	<input type="checkbox"/>	<input type="checkbox"/>	<input type="checkbox"/>	<input type="checkbox"/>
Armauflage vorn und hinten, in der Mittelkonsole mit Ablagefach	<input type="checkbox"/>	<input type="checkbox"/>	<input type="checkbox"/>	<input type="checkbox"/>	<input type="checkbox"/>	<input type="checkbox"/>	<input type="checkbox"/>	<input type="checkbox"/>
Sitzlehnenrückwand mit Klapptasche	<input type="checkbox"/>	<input type="checkbox"/>	<input type="checkbox"/>	<input type="checkbox"/>	<input type="checkbox"/>	<input type="checkbox"/>	<input type="checkbox"/>	<input type="checkbox"/>
Rücksitzlehne, umklappbar und 40:20:40 teilbar	<input type="checkbox"/>	<input type="checkbox"/>	<input type="checkbox"/>	<input type="checkbox"/>	<input type="checkbox"/>	<input type="checkbox"/>	<input type="checkbox"/>	<input type="checkbox"/>
Mittellarmlehne im Fond	<input type="checkbox"/>	<input type="checkbox"/>	<input type="checkbox"/>	<input type="checkbox"/>	<input type="checkbox"/>	<input type="checkbox"/>	<input type="checkbox"/>	<input type="checkbox"/>
LENKRÄDER								
Sport-Lederlenkrad	<input type="checkbox"/>	<input type="checkbox"/>	<input type="checkbox"/>	<input type="checkbox"/>	<input type="checkbox"/>	<input type="checkbox"/>	<input type="checkbox"/>	<input type="checkbox"/>
Lenksäulenverstellung	<input type="checkbox"/>	<input type="checkbox"/>	<input type="checkbox"/>	<input type="checkbox"/>	<input type="checkbox"/>	<input type="checkbox"/>	<input type="checkbox"/>	<input type="checkbox"/>

Serienausstattungen BMW 6er Gran Turismo

	630i	640i	640i xDrive	620d	620d xDrive	630d	630d xDrive	640d xDrive
KLIMAKOMFORT UND VERGLASUNG								
Wärme-/Sonnenschutzverglasung	<input type="checkbox"/>	<input type="checkbox"/>	<input type="checkbox"/>	<input type="checkbox"/>	<input type="checkbox"/>	<input type="checkbox"/>	<input type="checkbox"/>	<input type="checkbox"/>
Klimaautomatik mit 2-Zonenregelung	<input type="checkbox"/>	<input type="checkbox"/>	<input type="checkbox"/>	<input type="checkbox"/>	<input type="checkbox"/>	<input type="checkbox"/>	<input type="checkbox"/>	<input type="checkbox"/>
Mikro-/Aktivkohlefilter	<input type="checkbox"/>	<input type="checkbox"/>	<input type="checkbox"/>	<input type="checkbox"/>	<input type="checkbox"/>	<input type="checkbox"/>	<input type="checkbox"/>	<input type="checkbox"/>
FUNKTION, ALLGEMEIN								
Fehlbetankungsschutz für Dieselfahrzeuge	<input type="checkbox"/>	<input type="checkbox"/>	<input type="checkbox"/>	<input type="checkbox"/>	<input type="checkbox"/>	<input type="checkbox"/>	<input type="checkbox"/>	<input type="checkbox"/>
Haltegriffe	<input type="checkbox"/>	<input type="checkbox"/>	<input type="checkbox"/>	<input type="checkbox"/>	<input type="checkbox"/>	<input type="checkbox"/>	<input type="checkbox"/>	<input type="checkbox"/>
Sonnenblenden	<input type="checkbox"/>	<input type="checkbox"/>	<input type="checkbox"/>	<input type="checkbox"/>	<input type="checkbox"/>	<input type="checkbox"/>	<input type="checkbox"/>	<input type="checkbox"/>
FUNKTION, ELEKTRISCH								
Steckdose (12 V)	<input type="checkbox"/>	<input type="checkbox"/>	<input type="checkbox"/>	<input type="checkbox"/>	<input type="checkbox"/>	<input type="checkbox"/>	<input type="checkbox"/>	<input type="checkbox"/>
Fensterheber, elektrisch	<input type="checkbox"/>	<input type="checkbox"/>	<input type="checkbox"/>	<input type="checkbox"/>	<input type="checkbox"/>	<input type="checkbox"/>	<input type="checkbox"/>	<input type="checkbox"/>
Personal Profile	<input type="checkbox"/>	<input type="checkbox"/>	<input type="checkbox"/>	<input type="checkbox"/>	<input type="checkbox"/>	<input type="checkbox"/>	<input type="checkbox"/>	<input type="checkbox"/>
Schlüsselloser Motorstart	<input type="checkbox"/>	<input type="checkbox"/>	<input type="checkbox"/>	<input type="checkbox"/>	<input type="checkbox"/>	<input type="checkbox"/>	<input type="checkbox"/>	<input type="checkbox"/>
Center-Lock-Schalter	<input type="checkbox"/>	<input type="checkbox"/>	<input type="checkbox"/>	<input type="checkbox"/>	<input type="checkbox"/>	<input type="checkbox"/>	<input type="checkbox"/>	<input type="checkbox"/>
Schließsystem mit Zentralverriegelung, inkl. 2 Fernbedienungen	<input type="checkbox"/>	<input type="checkbox"/>	<input type="checkbox"/>	<input type="checkbox"/>	<input type="checkbox"/>	<input type="checkbox"/>	<input type="checkbox"/>	<input type="checkbox"/>
Alarmanlage	<input type="checkbox"/>	<input type="checkbox"/>	<input type="checkbox"/>	<input type="checkbox"/>	<input type="checkbox"/>	<input type="checkbox"/>	<input type="checkbox"/>	<input type="checkbox"/>
TRANSPORT UND ABLAGE								
Automatische Heckklappenbetätigung	<input type="checkbox"/>	<input type="checkbox"/>	<input type="checkbox"/>	<input type="checkbox"/>	<input type="checkbox"/>	<input type="checkbox"/>	<input type="checkbox"/>	<input type="checkbox"/>
Durchladesystem	<input type="checkbox"/>	<input type="checkbox"/>	<input type="checkbox"/>	<input type="checkbox"/>	<input type="checkbox"/>	<input type="checkbox"/>	<input type="checkbox"/>	<input type="checkbox"/>
Ladekante	<input type="checkbox"/>	<input type="checkbox"/>	<input type="checkbox"/>	<input type="checkbox"/>	<input type="checkbox"/>	<input type="checkbox"/>	<input type="checkbox"/>	<input type="checkbox"/>
Heckablage, zweiteilig, entnehmbar	<input type="checkbox"/>	<input type="checkbox"/>	<input type="checkbox"/>	<input type="checkbox"/>	<input type="checkbox"/>	<input type="checkbox"/>	<input type="checkbox"/>	<input type="checkbox"/>
Getränkehalter, jeweils 2 vorn und hinten	<input type="checkbox"/>	<input type="checkbox"/>	<input type="checkbox"/>	<input type="checkbox"/>	<input type="checkbox"/>	<input type="checkbox"/>	<input type="checkbox"/>	<input type="checkbox"/>
Handschuhkasten, abschließbar	<input type="checkbox"/>	<input type="checkbox"/>	<input type="checkbox"/>	<input type="checkbox"/>	<input type="checkbox"/>	<input type="checkbox"/>	<input type="checkbox"/>	<input type="checkbox"/>
Mittelkonsole, hinten	<input type="checkbox"/>	<input type="checkbox"/>	<input type="checkbox"/>	<input type="checkbox"/>	<input type="checkbox"/>	<input type="checkbox"/>	<input type="checkbox"/>	<input type="checkbox"/>
Multifunktionshaken, im Gepäckraum links und rechts in die Seitenabdeckung integriert	<input type="checkbox"/>	<input type="checkbox"/>	<input type="checkbox"/>	<input type="checkbox"/>	<input type="checkbox"/>	<input type="checkbox"/>	<input type="checkbox"/>	<input type="checkbox"/>
Werkzeugsatz	<input type="checkbox"/>	<input type="checkbox"/>	<input type="checkbox"/>	<input type="checkbox"/>	<input type="checkbox"/>	<input type="checkbox"/>	<input type="checkbox"/>	<input type="checkbox"/>
Gepäckraum-Bodenplatte mit integrierter Ablageschale	<input type="checkbox"/>	<input type="checkbox"/>	<input type="checkbox"/>	<input type="checkbox"/>	<input type="checkbox"/>	<input type="checkbox"/>	<input type="checkbox"/>	<input type="checkbox"/>
Nichtraucherpaket	<input type="checkbox"/>	<input type="checkbox"/>	<input type="checkbox"/>	<input type="checkbox"/>	<input type="checkbox"/>	<input type="checkbox"/>	<input type="checkbox"/>	<input type="checkbox"/>
INFORMATION UND KOMMUNIKATION								
Instrumentenkombination, 4 analoge Rundinstrumente, integriertes und hochauflösendes 5,7“ Farbdisplay	<input type="checkbox"/>	<input type="checkbox"/>	<input type="checkbox"/>	<input type="checkbox"/>	<input type="checkbox"/>	<input type="checkbox"/>	<input type="checkbox"/>	<input type="checkbox"/>
Bordcomputer	<input type="checkbox"/>	<input type="checkbox"/>	<input type="checkbox"/>	<input type="checkbox"/>	<input type="checkbox"/>	<input type="checkbox"/>	<input type="checkbox"/>	<input type="checkbox"/>
Radio BMW Professional	<input type="checkbox"/>	<input type="checkbox"/>	<input type="checkbox"/>	<input type="checkbox"/>	<input type="checkbox"/>	<input type="checkbox"/>	<input type="checkbox"/>	<input type="checkbox"/>
Favoritentasten	<input type="checkbox"/>	<input type="checkbox"/>	<input type="checkbox"/>	<input type="checkbox"/>	<input type="checkbox"/>	<input type="checkbox"/>	<input type="checkbox"/>	<input type="checkbox"/>
Komforttelefonie mit erweiterter Smartphone-Anbindung	<input type="checkbox"/>	<input type="checkbox"/>	<input type="checkbox"/>	<input type="checkbox"/>	<input type="checkbox"/>	<input type="checkbox"/>	<input type="checkbox"/>	<input type="checkbox"/>
Navigationssystem Professional	<input type="checkbox"/>	<input type="checkbox"/>	<input type="checkbox"/>	<input type="checkbox"/>	<input type="checkbox"/>	<input type="checkbox"/>	<input type="checkbox"/>	<input type="checkbox"/>
iDrive Controller	<input type="checkbox"/>	<input type="checkbox"/>	<input type="checkbox"/>	<input type="checkbox"/>	<input type="checkbox"/>	<input type="checkbox"/>	<input type="checkbox"/>	<input type="checkbox"/>
Fernbedienung	<input type="checkbox"/>	<input type="checkbox"/>	<input type="checkbox"/>	<input type="checkbox"/>	<input type="checkbox"/>	<input type="checkbox"/>	<input type="checkbox"/>	<input type="checkbox"/>
Condition Based Service	<input type="checkbox"/>	<input type="checkbox"/>	<input type="checkbox"/>	<input type="checkbox"/>	<input type="checkbox"/>	<input type="checkbox"/>	<input type="checkbox"/>	<input type="checkbox"/>
Licht-an-Warnung	<input type="checkbox"/>	<input type="checkbox"/>	<input type="checkbox"/>	<input type="checkbox"/>	<input type="checkbox"/>	<input type="checkbox"/>	<input type="checkbox"/>	<input type="checkbox"/>
Integrierte Betriebsanleitung	<input type="checkbox"/>	<input type="checkbox"/>	<input type="checkbox"/>	<input type="checkbox"/>	<input type="checkbox"/>	<input type="checkbox"/>	<input type="checkbox"/>	<input type="checkbox"/>
ENTERTAINMENT UND AUDIO								
CD-Laufwerk	<input type="checkbox"/>	<input type="checkbox"/>	<input type="checkbox"/>	<input type="checkbox"/>	<input type="checkbox"/>	<input type="checkbox"/>	<input type="checkbox"/>	<input type="checkbox"/>
Lautsprechersystem Stereo	<input type="checkbox"/>	<input type="checkbox"/>	<input type="checkbox"/>	<input type="checkbox"/>	<input type="checkbox"/>	<input type="checkbox"/>	<input type="checkbox"/>	<input type="checkbox"/>
CONNECTEDDRIVE								
Real Time Traffic Information	<input type="checkbox"/>	<input type="checkbox"/>	<input type="checkbox"/>	<input type="checkbox"/>	<input type="checkbox"/>	<input type="checkbox"/>	<input type="checkbox"/>	<input type="checkbox"/>
Auskunftsdienst	<input type="checkbox"/>	<input type="checkbox"/>	<input type="checkbox"/>	<input type="checkbox"/>	<input type="checkbox"/>	<input type="checkbox"/>	<input type="checkbox"/>	<input type="checkbox"/>
ConnectedDrive Services Paket	<input type="checkbox"/>	<input type="checkbox"/>	<input type="checkbox"/>	<input type="checkbox"/>	<input type="checkbox"/>	<input type="checkbox"/>	<input type="checkbox"/>	<input type="checkbox"/>
Remote Services	<input type="checkbox"/>	<input type="checkbox"/>	<input type="checkbox"/>	<input type="checkbox"/>	<input type="checkbox"/>	<input type="checkbox"/>	<input type="checkbox"/>	<input type="checkbox"/>
Intelligenter Notruf	<input type="checkbox"/>	<input type="checkbox"/>	<input type="checkbox"/>	<input type="checkbox"/>	<input type="checkbox"/>	<input type="checkbox"/>	<input type="checkbox"/>	<input type="checkbox"/>

Modellvarianten



SPORT LINE



AUSGEWÄHLTE AUSSTATTUNGSUMFÄNGE

- Leder Dakota Schwarz mit Exklusivnaht mit Keder in Kontrast
- Interieurleiste Aluminium Feinschliff, Akzentleiste Perlglanz Chrom
- Einstiegsleisten vorn und hinten beleuchtet, mit Einleger in Aluminium, Schriftzug Sport Line
- Endrohrblenden in Schwarzchrom und Designelement in Schwarz hochglänzend
- 19" Leichtmetallräder V-Speiche 685 [1]
- 20" Leichtmetallräder V-Speiche 686 [2]

ÖSTERREICH-PAKET € 1.640,- netto, ohne Steuern

- Komfortzugang
- Sitzverstellung, elektrisch, mit Memory
- Lordosenstütze für Fahrer und Beifahrer
- Ambientes Licht



Abbildung zeigt BMW 630d, Sport Line in der optionalen Außenfarbe Glaciersilber metallic und exklusiven optionalen 20" Leichtmetallrädern V-Speiche 686.

* Detaillierte Informationen und Abbildungen zu den verfügbaren Lackierungen, Polsterungen, Interieurleisten und Rädern finden Sie im Katalog.

SPORT LINE

	SA-Nr.	EUR ohne MwSt.
Sport Line (630i, 630d, 630d xDrive)	7AC	2.200,-
Sport Line (620d, 620d xDrive)		2.110,-
Sport Line (640i, 640i xDrive, 640d xDrive)		1.985,-

EXTERIEUR

19" Leichtmetallräder V-Speiche 685, Orbitgrau, glanzgedreht 8½Jx19 mit Bereifung 245/45 R19	2QV	
19" Leichtmetallräder V-Speiche 685, Orbitgrau, glanzgedreht mit Notlaufeigenschaften 8½Jx19 mit Bereifung 245/45 R19 vorn 9½Jx19 mit Bereifung 275/40 R19 hinten	2QU	440,-
20" Leichtmetallräder V-Speiche 686, Orbitgrau, glanzgedreht mit Notlaufeigenschaften 8½Jx20 mit Bereifung 245/40 R20 vorn 10Jx20 mit Bereifung 275/35 R20 hinten	2DQ	970,-
Steptronic Sport Getriebe 8-Gang Steptronic Getriebe mit Schaltwippen am Lenkrad	2TB	
Frontziergitter mit Nieren-Längsstäben Vorderseite in Schwarz Hochglanz		
Stoßfänger vorn und hinten mit spezifischen Designelementen in Schwarz Hochglanz		
Lufteinlässe Stoßfänger vorn, Line-spezifisch		
BMW Individual Hochglanz Shadow Line	760	
Chrome Line Exterieur	346	
Endrohrblenden in Schwarzchrom		

INTERIEUR

Detaillierte Informationen und Abbildungen zu den verfügbaren Polsterungen und Interieurleisten finden Sie im Katalog

Polsterung

Leder Dakota Exklusivnaht mit Keder in Kontrast	LC	
Exklusivleder Nappa Exklusivnaht mit Keder in Kontrast Nur in Verbindung mit Komfortsitzen vorn	LZ	1.010,-

Interieurleisten

Schwarz hochglänzend	4LU	
Aluminium Feinschliff	4K9	170,-
Edelholzausführung Finline Ridge	4LF	340,-
Edelholzausführung Finline Cove matt, offenporig	4LH	340,-
Edelholzausführung Nussbaumwurzel dunkel	4LG	340,-
Edelholzausführung Pappel Maser grau	4LQ	340,-
BMW Individual Pianolack schwarz	4ML	550,-
Sportsitze für Fahrer und Beifahrer inkl. elektrischer Lehnenbreitenverstellung	481	
Komfortsitze vorn, elektrisch verstellbar inkl. Lordosenstütze und Memoryfunktion für Fahrer und Beifahrer	456	1.400,-
Ambientes Licht 11 wählbare Lichtdesigns in verschiedenen Farben mit Kontur- und Ambientebeleuchtung in Instrumententafel, Türverkleidung und Mittelkonsole, Leseleuchten im Fond, Ablagefachbeleuchtung in der Mittelarmlehne vorn, Ausstiegsbeleuchtung hinten, Vorfeldbeleuchtung in den Türaußengriffen	4UR	
Einstiegsleiste vorn und hinten beleuchtet , mit Einleger in Aluminium mit Schriftzug Sport Line		
Funkfernbedienung mit Tasten in Glanzchrom		

LUXURY LINE



AUSGEWÄHLTE AUSSTATTUNGSUMFÄNGE

- Exklusivleder Nappa Elfenbeinweiß mit Exklusivnaht mit Keder in Kontrast
- Interieurleiste Edelholzausführung Finline Cove matt, Akzentleiste Perlglanz Chrom
- Einstiegsleisten vorn und hinten beleuchtet, mit Einleger in Aluminium, Schriftzug Luxury Line
- Endrohrblenden in Chrom
- 19" Leichtmetallräder Vielspeiche 644 [1]
- 20" Leichtmetallräder W-Speiche 646, hochglanzpoliert [2]

ÖSTERREICH-PAKET € 1.640,- netto, ohne Steuern

- Komfortzugang
- Sitzverstellung, elektrisch, mit Memory
- Lordosenstütze für Fahrer und Beifahrer
- Ambientes Licht



Abbildung zeigt BMW 640i xDrive, Luxury Line in der optionalen Außenfarbe Royal Burgundy Red Brillanteffekt metallic und optionalen 20" Leichtmetallrädern W-Speiche 646, hochglanzpoliert.

* Detaillierte Informationen und Abbildungen zu den verfügbaren Lackierungen, Polsterungen, Interieurleisten und Rädern finden Sie im Katalog.

LUXURY LINE

	SA-Nr.	EUR ohne MwSt.
Luxury Line	7S2	2.430,-

EXTERIEUR

19" Leichtmetallräder Vielspeiche 644, Ferricgrau, glanzgedreht 8½Jx19 mit Bereifung 245/45 R19	29L	
19" Leichtmetallräder Vielspeiche 644, Ferricgrau, glanzgedreht mit Notlaufeigenschaften 8½Jx19 mit Bereifung 245/45 R19 vorn 9½Jx19 mit Bereifung 275/40 R19 hinten	29K	440,-
20" Leichtmetallräder W-Speiche 646, Schmiederad hochglanzpoliert mit Notlaufeigenschaften 8½Jx20 mit Bereifung 245/40 R20 vorn 10Jx20 mit Bereifung 275/35 R20 hinten	27Z	970,-
Frontziergitter mit Nieren-Längsstäben Vorderseite in Chrom		
Stoßfänger vorn und hinten mit spezifischen Designelementen in Chrom		
Lufteinlässe Stoßfänger vorn, Line-spezifisch		
Chrome Line Exterieur	346	-, -
Türgriffe beleuchtet mit Chromeinleger		
Endrohrblende in Chrom		

INTERIEUR

Detaillierte Informationen und Abbildungen zu den verfügbaren Polsterungen und Interieurleisten finden Sie im Katalog

Polsterung		
Leder Dakota Exklusivnaht mit Keder in Kontrast	LC	
Exklusivleder Nappa Exklusivnaht mit Keder in Kontrast Nur in Verbindung mit Komfortsitzen vorn	LZ	1.010,-
Interieurleisten		
Schwarz hochglänzend	4LU	-, -
Aluminium Feinschliff	4K9	-, -
Edelholzausführung Finline Ridge	4LF	-, -
Edelholzausführung Finline Cove matt, offenporig	4LH	-, -
Edelholzausführung Nussbaumwurzel dunkel	4LG	-, -
Edelholzausführung Pappel Maser grau	4LQ	-, -
BMW Individual Pianolack schwarz	4ML	210,-
Instrumententafel in Sensatec	4AW	
Sitzverstellung, Fond, elektrisch	461	-, -
Ambientes Licht 11 wählbare Lichtdesigns in verschiedenen Farben mit Kontur- und Ambientebeleuchtung in Instrumententafel, Türverkleidung und Mittelkonsole, Leseleuchten im Fond, Ablagefachbeleuchtung in der Mittelarmlehne vorn, Ausstiegsbeleuchtung hinten, Vorfeldbeleuchtung in den Türaußengriffen	4UR	-, -
Einstiegsleiste vorn und hinten beleuchtet, mit Einleger in Aluminium mit Schriftzug Luxury Line		
Funkfernbedienung mit Tasten in Glanzchrom		

M SPORTPAKET



AUSGEWÄHLTE AUSSTATTUNGSUMFÄNGE

- Leder Dakota Cognac mit Exklusivnaht mit Keder in Kontrast
- Interieurleisten BMW Individual Pianolack schwarz
- M Einstiegsleisten, vorn und hinten beleuchtet
- M Lederlenkrad, optional Schaltwippen
- Endrohrblenden zweibordig und trapezförmig, in Chrom hell
- 19" M Leichtmetallräder Doppelspeiche 647 M, Bicolor [1]
- 20" M Leichtmetallräder Doppelspeiche 648 M, Bicolor [2]

ÖSTERREICH-PAKET € 1.640,- netto, ohne Steuern

- Komfortzugang
- Sitzverstellung, elektrisch, mit Memory
- Lordosenstütze für Fahrer und Beifahrer
- Ambientes Licht



Abbildung zeigt BMW 640i xDrive, M Sportpaket in der optionalen Außenfarbe Mineralweiß metallic und 20" M Leichtmetallrädern Doppelspeiche 648 M.

* Detaillierte Informationen und Abbildungen zu den verfügbaren Lackierungen, Polsterungen, Interieurleisten und Rädern finden Sie im Katalog.

M SPORTPAKET

	SA-Nr.	EUR ohne MwSt.
M Sportpaket (630i, 630d, 630d xDrive)	7AC	4.835,-
M Sportpaket (620d, 620d xDrive)		4.750,-
M Sportpaket (640i, 640i xDrive, 640d xDrive)		4.620,-

EXTERIEUR

Uni-Lackierung Alpinweiß	300	
Metallic-Lackierung Carbonschwarz, Bluestone, Sophistograu Brillanteffekt, Mineralweiß, Royal Burgundy Red Brillanteffekt		950,-
19" M Leichtmetallräder Doppelspeiche 647 M Bicolor, Ferricgrau, glanzgedreht mit Notlaufeigenschaften 8½Jx19 mit Bereifung 245/45 R19 vorn 9½Jx19 mit Bereifung 275/40 R19 hinten	21F	
20" M Leichtmetallräder Doppelspeiche 648 M Bicolor, Orbitgrau, glanzgedreht mit Notlaufeigenschaften 8½Jx20 mit Bereifung 245/40 R20 vorn 10Jx20 mit Bereifung 275/35 R20 hinten	21H	925,-
Steptronic Sport Getriebe 8-Gang Steptronic Getriebe mit Schaltwippen am Lenkrad	2TB	
M Aerodynamikpaket Aerodynamik-Komponenten in Wagenfarbe: Front- und Heckschürze sowie seitliche Schwellerverkleidungen, Einsatz Verkleidung Stoßfänger hinten in Dark Shadow metallic; Entfall LED-Nebelscheinwerfer	715	
Air Breather in geometrisch differenzierter Form		
Active Air Stream Niere mit Nieren-Längsstäben Vorderseite in Schwarz Hochglanz		
BMW Individual Hochglanz Shadow Line	760	
Chrome Line Exterieur	346	-,,-
Endrohrblenden zweibordig und trapezförmig, in Chrom hell		
M Schriftzug an der Seitenwand vorn, links und rechts		
M Sportbremse	2NH	

M SPORTPAKET

	SA-Nr.	EUR ohne MwSt.
M Sportpaket (630i, 630d, 630d xDrive)	7AC	4.835,-
M Sportpaket (620d, 620d xDrive)		4.750,-
M Sportpaket (640i, 640i xDrive, 640d xDrive)		4.620,-

INTERIEUR

Detaillierte Informationen und Abbildungen zu den verfügbaren Polsterungen und Interieurleisten finden Sie im Katalog

Polsterung

Leder Dakota Schwarz mit Kontraststeppung Blau	LCNL	
Exklusivleder Nappa Exklusivnaht mit Keder in Kontrast Nur in Verbindung mit Komfortsitzen vorn	LZ	1.010,-
Instrumententafel in Sensatec Schwarz In Verbindung mit LCFF Leder Dakota Elfenbeinweiß Exklusivnaht und LZFF Exklusivleder Nappa Elfenbeinweiß Exklusivnaht: Farbe Instrumententafel oben und Sport-Lederlenkrad in Dark Coffee	4AW	

Interieurleisten

Aluminium Feinschliff	4K9	-,,-
Aluminium Rhombic	4K7	
Edelholzausführung Finline Ridge	4LF	170,-
Edelholzausführung Finline Cove matt, offenporig	4LH	170,-
Edelholzausführung Nussbaumwurzel dunkel	4LG	170,-
Edelholzausführung Pappel Maser grau	4LQ	170,-
BMW Individual Pianolack schwarz	4ML	380,-
Sportsitze für Fahrer und Beifahrer inkl. elektrischer Lehnenbreitenverstellung	481	
Komfortsitze vorn, elektrisch verstellbar inkl. Lordosenstütze und Memoryfunktion für Fahrer und Beifahrer	456	1.400,-
BMW Individual Dachhimmel Anthrazit	775	
M spezifische Fußmatten Nur in Verbindung mit Stoff Rhombic/Alcantara Anthrazit oder Leder Dakota Schwarz/Kontraststeppung Blau		
M Lederlenkrad	710	
M Sicherheitsgurte Sicherheitsgurte schwarz mit farbiger M Naht für alle Sitzplätze	4GQ	255,-
M Fußstütze, M spezifische Pedalerie		
M Einstiegsleisten vorn und hinten beleuchtet		
M spezifische Kennzeichnung		
Funkfernbedienung mit Tasten in Glanzchrom, M spezifische Kennzeichnung		
Multifunktionales Instrumentendisplay	6WB	330,-
Ambientes Licht 11 wählbare Lichtdesigns in verschiedenen Farben mit Kontur- und Ambientebeleuchtung in Instrumententafel, Türverkleidung und Mittelkonsole, Leseleuchten im Fond, Ablagefachbeleuchtung in der Mittelarmlehne vorn, Ausstiegsbeleuchtung hinten, Vorfeldbeleuchtung in den Türaußengriffen	4UR	-,,-

Sonderausstattungen



Sonderausstattungen BMW 6er Gran Turismo











- Sonderausstattung gegen Aufpreis
- Serienausstattung

	SA Nr.	Listenpreis € exkl. MwSt. und NoVA	630i	640i	640i xDrive	620d	620d xDrive	630d	630d xDrive	640d xDrive
PASSIVE SICHERHEIT										
Active Protection Sicherheitspaket zur Einleitung von Schutzmaßnahmen für die Insassen in drohenden Unfallsituationen	5AL	300,-	●	●	●	●	●	●	●	●
AUSSENDESIGN										
Chrome Line Exterieur Ausstattungsumfänge in Aluminium Hochglanz: Fensterumrahmung, Fensterschachtabdeckung; Ausstattungsumfänge in Schwarz Hochglanz (Basis): Außenspiegelrahmen, Spiegelfuß, Spiegeldreieck, Blende B-Säule Nur in Verbindung mit den Modellen Luxury Line, Sport Line, M Sport	346	-,-	●	●	●	●	●	●	●	●
BMW Individual Hochglanz Shadow Line Ausstattungsumfänge in Schwarz Hochglanz: Außenspiegelrahmen, Spiegelfuß, Spiegeldreieck (Basis), Fensterumrahmung, Fensterschachtabdeckung, Blende B-Säule (Basis) Enthalten in den Modellen Sport Line, M Sport	760	220,-	●	●	●	●	●	●	●	●
Modellschriftzug-Entfall	320	-,-	●	●	●	●	●	●	●	●
M Aerodynamikpaket Nur in Verbindung mit Modell M Sport	715	-,-	●	●	●	●	●	●	●	●
AUSSENFARBEN Farbpfehlungen entnehmen Sie bitte der Übersicht im Katalog!										
Uni-Lack Alpinweiß In Verbindung mit Modell M Sport Schwarz		325,- -,- -,-	●	●	●	●	●	●	●	●
Metallic-Lack		950,-	●	●	●	●	●	●	●	●
SONDERAUSSTATTUNGS-PAKETE										
Österreich-Paket inkl. „322“ Komfortzugang, „459“ Sitzverstellung, elektrisch, mit Memory, „488“ Lordosenstütze für Fahrer und Beifahrer, „4UR“ Ambientes Licht In Verbindung mit den Modellen Luxury Line, Sport Line, M Sport	Z70	2.040,- 1.640,-	●	●	●	●	●	●	●	●
Abholung in der BMW Welt in München Fahrzeugabholung im Erlebnis- und Auslieferungszentrum der Marke BMW. Details siehe Anhang.	ZBM	725,-	●	●	●	●	●	●	●	●
Innovations-Paket inkl. „3DS“ BMW Display Key, „5DN“ Parking Assistant Plus, „610“ BMW Head-Up Display, „6U8“ BMW Gestiksteuerung, „6WB“ Multifunktionales Instrumentendisplay In Verbindung mit „ZGH“ Wärme-Paket, „536“ Standheizung	ZGI	1.900,- 1.690,-	●	●	●	●	●	●	●	●
Wärme-Paket inkl. „248“ Lenkradheizung, „3DS“ BMW Display Key, „4HA“ Sitzheizung vorn und hinten, „536“ Standheizung mit Fernbedienung, „6NW“ Telefonie mit Wireless Charging	ZGH	1.480,-	●	●	●	●	●	●	●	●
First Class Paket inkl. Exklusivleder Nappa, „323“ Soft-Close-Automatik für Türen, „453“ Aktive Sitzbelüftung vorn, „456“ Komfortsitze vorn, elektrisch verstellbar, „4AW“ Instrumententafel in Sensatec, „4HA“ Sitzheizung vorn und hinten, „4NB“ Klimaautomatik mit 4-Zonenregelung, „4NM“ Ambient Air Paket, „4T7“ Massagefunktion vorn, „688“ Harman Kardon Surround Sound System Nur in Verbindung mit den Modellen Luxury Line, Sport Line, M Sport sowie „Z70“ Österreich-Paket	ZFC	4.140,-	●	●	●	●	●	●	●	●

Die angegebenen Preise gelten für die in Österreich angebotenen / lieferbaren Modelle bzw. Ausstattungsvarianten.

Sonderausstattungen BMW 6er Gran Turismo

- Sonderausstattung gegen Aufpreis
- Serienausstattung

	SA Nr.	Listenpreis € exkl. MwSt. und NoVA	630i	640i	640i xDrive	620d	620d xDrive	630d	630d xDrive	640d xDrive
RÄDER UND REIFEN										
Bereifung mit Notlaufeigenschaften	258	-,-	●	●	●	●	●	●	●	●
17" Leichtmetallräder Turbinenstyling 645 Bicolor, BMW EfficientDynamics 7,5J x 17 / Bereifung 225/60 R17 Nicht in Verbindung mit „258“ Bereifung mit Notlaufeigenschaften	27C 	-,-	●	●	●	●	●	●	●	●
18" Leichtmetallräder Vielspeiche 619 8J x 18 / Bereifung 245/50 R18 In Verbindung mit den Modellen Luxury Line, Sport Line Nur in Verbindung mit „258“ Bereifung mit Notlaufeigenschaften	2WS 	270,- -,-	●	●	●	●	●	●	●	●
18" Leichtmetallräder V-Speiche 684 8J x 18 / Bereifung 245/50 R18 Nicht in Verbindung mit „258“ Bereifung mit Notlaufeigenschaften	23W 	505,-	●	●	●	●	●	●	●	●
18" Leichtmetallräder V-Speiche 684 8J x 18 / Bereifung 245/50 R18 Nur in Verbindung mit „258“ Bereifung mit Notlaufeigenschaften	23X 	775,-	●	●	●	●	●	●	●	●
19" Leichtmetallräder Vielspeiche 644 8,5J x 19 / Bereifung 245/45 R19 Nur in Verbindung mit Modell Luxury Line Nicht in Verbindung mit „258“ Bereifung mit Notlaufeigenschaften	29L 	-,-	●	●	●	●	●	●	●	●
19" Leichtmetallräder Vielspeiche 644 vorn: 8,5J x 19 / Bereifung 245/45 R19 hinten: 9,5J x 19 / Bereifung 275/40 R19 Nur in Verbindung mit Modell Luxury Line, „258“ Bereifung mit Notlaufeigenschaften	29K 	440,-	●	●	●	●	●	●	●	●
19" Leichtmetallräder V-Speiche 685 8,5J x 19 / Bereifung 245/45 R19 Nur in Verbindung mit Modell Sport Line	2QV 	-,-	●	●	●	●	●	●	●	●
19" Leichtmetallräder V-Speiche 685 vorn: 8,5J x 19 / Bereifung 245/45 R19 hinten: 9,5J x 19 / Bereifung 275/40 R19 Nur in Verbindung mit Modell Sport Line, „258“ Bereifung mit Notlaufeigenschaften	2QU 	440,-	●	●	●	●	●	●	●	●
19" Leichtmetallräder V-Speiche 620 8,5J x 19 / Bereifung 245/45 R19 In Verbindung mit den Modellen Luxury Line, Sport Line Nicht in Verbindung mit „258“ Bereifung mit Notlaufeigenschaften	23L 	715,- -,-	●	●	●	●	●	●	●	●
19" Leichtmetallräder V-Speiche 620 vorn: 8,5J x 19 / Bereifung 245/45 R19 hinten: 9,5J x 19 / Bereifung 275/40 R19 In Verbindung mit den Modellen Luxury Line, Sport Line Nur in Verbindung mit „258“ Bereifung mit Notlaufeigenschaften	23K 	1.155,- 270,-	●	●	●	●	●	●	●	●

Sonderausstattungen BMW 6er Gran Turismo

- Sonderausstattung gegen Aufpreis
- Serienausstattung

	SA Nr.	Listenpreis € exkl. MwSt. und NoVA	630i	640i	640i xDrive	620d	620d xDrive	630d	630d xDrive	640d xDrive
19" M Leichtmetallräder Doppelspeiche 647 M Bicolor vorn: 8,5J x 19 / Bereifung 245/45 R19 hinten: 9,5J x 19 / Bereifung 275/40 R19 Nur in Verbindung mit Modell M Sport, „258“ Bereifung mit Notlaufeigenschaften	21F 	-,-	●	●	●	●	●	●	●	●
20" Leichtmetallräder W-Speiche 646, hochglänzend vorn: 8,5J x 20 / Bereifung 245/40 R20 hinten: 10J x 20 / Bereifung 275/35 R20 Nur in Verbindung mit Modell Luxury Line, „258“ Bereifung mit Notlaufeigenschaften	27Z 	970,-	●	●	●	●	●	●	●	●
20" Leichtmetallräder V-Speiche 686 vorn: 8,5J x 20 / Bereifung 245/40 R20 hinten: 10J x 20 / Bereifung 275/35 R20 Nur in Verbindung mit Modell Sport Line, „258“ Bereifung mit Notlaufeigenschaften	2DQ 	970,-	●	●	●	●	●	●	●	●
20" Leichtmetallräder V-Speiche 628 Bicolor vorn: 8,5J x 20 / Bereifung 245/40 R20 hinten: 10J x 20 / Bereifung 275/35 R20 In Verbindung mit den Modellen Luxury Line, Sport Line Nur in Verbindung mit „258“ Bereifung mit Notlaufeigenschaften	24N 	1.975,- 840,-	●	●	●	●	●	●	●	●
20" M Leichtmetallräder Doppelspeiche 648 M Bicolor vorn: 8,5J x 20 / Bereifung 245/40 R20 hinten: 10J x 20 / Bereifung 275/35 R20 Nur in Verbindung mit Modell M Sport, „258“ Bereifung mit Notlaufeigenschaften	21H 	925,-	●	●	●	●	●	●	●	●
POLSTERUNGEN Kombinationsmöglichkeiten entnehmen Sie bitte der Übersicht im Katalog!										
Exklusivleder Nappa umfasst Kopfstütze, Sitzmittelbahn, Sitzseitenbahn, Mittelarmlehne, Türaromauflage und Türspiegel Nur in Verbindung mit den Modellen Luxury Line, Sport Line, M Sport, „456“ Komfortsitze vorn, elektrisch verstellbar Enthalten in „ZFC“ First Class Paket		1.010,-	●	●	●	●	●	●	●	●
DEKORE										
Interieurleisten Aluminium Feinschliff mit Akzentleiste Perlglanz Chrom In Verbindung mit Modell Sport Line In Verbindung mit Modell Luxury Line, M Sport	4K9	300,- 170,- -,-	●	●	●	●	●	●	●	●
Interieurleisten Aluminium Rhombicle mit Akzentleiste Perlglanz Chrom Nur in Verbindung mit / enthalten im Modell M Sport	4K7	-,-	●	●	●	●	●	●	●	●
Interieurleisten schwarz hochglänzend mit Akzentleiste Perlglanz Chrom In Verbindung mit Modell Luxury Line Enthalten im Modell Sport Line	4LU	130,- -,-	●	●	●	●	●	●	●	●
BMW Individual Interieurleisten Pianolack schwarz In Verbindung mit Modell Sport Line In Verbindung mit Modell M Sport In Verbindung mit Modell Luxury Line	4ML	680,- 550,- 380,- 210,-	●	●	●	●	●	●	●	●

Sonderausstattungen BMW 6er Gran Turismo

- Sonderausstattung gegen Aufpreis
- Serienausstattung

	SA Nr.	Listenpreis € exkl. MwSt. und NoVA	630i	640i	640i xDrive	620d	620d xDrive	630d	630d xDrive	640d xDrive
Edelholzausführung Finline Cove mit Akzentleiste Perlglanz Chrom	4LH	465,-	●	●	●	●	●	●	●	●
In Verbindung mit Modell Sport Line		340,-	●	●	●	●	●	●	●	●
In Verbindung mit Modell M Sport		170,-	●	●	●	●	●	●	●	●
In Verbindung mit Modell Luxury Line		-,-	●	●	●	●	●	●	●	●
Edelholzausführung Finline Ridge mit Akzentleiste Perlglanz Chrom	4LF	465,-	●	●	●	●	●	●	●	●
Enthalten im Modell Luxury Line										
In Verbindung mit Modell Sport Line		340,-	●	●	●	●	●	●	●	●
In Verbindung mit Modell M Sport		170,-	●	●	●	●	●	●	●	●
Edelholzausführung Nussbaumwurzel dunkel mit Akzentleiste Perlglanz Chrom	4LG	465,-	●	●	●	●	●	●	●	●
In Verbindung mit Modell Sport Line		340,-	●	●	●	●	●	●	●	●
In Verbindung mit Modell M Sport		170,-	●	●	●	●	●	●	●	●
In Verbindung mit Modell Luxury Line		-,-	●	●	●	●	●	●	●	●
Edelholzausführung Pappel Maser grau mit Akzentleiste Perlglanz Chrom	4LQ	465,-	●	●	●	●	●	●	●	●
In Verbindung mit Modell Sport Line		340,-	●	●	●	●	●	●	●	●
In Verbindung mit Modell M Sport		170,-	●	●	●	●	●	●	●	●
In Verbindung mit Modell Luxury Line		-,-	●	●	●	●	●	●	●	●
INNEDESIGN										
BMW Individual Dachhimmel Anthrazit	775	320,-	●	●	●	●	●	●	●	●
Enthalten im Modell M Sport										
M Sicherheitsgurte	4GQ	255,-	●	●	●	●	●	●	●	●
Schwarze Sicherheitsgurte mit feinen M Streifen für alle Sitzplätze										
Nur in Verbindung mit Modell M Sport										
Instrumententafel in Sensatec	4AW	600,-	●	●	●	●	●	●	●	●
Enthalten in den Modellen Luxury Line, M Sport, „ZFC“ First Class Paket										
Galvanikapplikation für Bedienelemente	4U0	170,-	●	●	●	●	●	●	●	●
Tasten des Multifunktionslenkrades (nicht mit „710“ M Lederlenkrad), Start Stop Knopf, Audio- und Klimabedienregler, Schaltzentrum Türe Fahrerseite und Beifahrerseite mit Fensterheber, Schalter Anklappfunktion Außenspiegel Fahrerseite										
Nur in Verbindung mit „4NB“ Klimaautomatik mit 4-Zonenregelung										
Keramikapplikation für Bedienelemente	4U1	480,-	●	●	●	●	●	●	●	●
Gangwahlhebel, Einfassung iDrive Controller, Audio- und Klimabedienregler in Keramik										
Nur in Verbindung mit „601“ TV-Funktion, „4NB“ Klimaautomatik mit 4-Zonenregelung										
LICHT UND SICHT										
Ambientes Licht	4UR	480,-	●	●	●	●	●	●	●	●
Enthalten in den Modellen Luxury Line, Sport Line, M Sport sowie im „Z70“ Österreich-Paket										
Adaptiver LED-Scheinwerfer	552	1.260,-	●	●	●	●	●	●	●	●
Akzentleuchte mit Fahrtrichtungsanzeiger, Abblend- und Fernlichtfunktion sowie Tagfahrlicht in LED-Technologie; erweiterte Lichtfunktionen für eine verbesserte Sicht										
Adaptives Kurvenlicht mit Abbiegelicht	524	380,-	●	●	●	●	●	●	●	●
variable Scheinwerferlichtverteilung zur besseren Ausleuchtung des Kurvenverlaufs in größerer Entfernung										
Nicht in Verbindung mit „552“ Adaptiver LED-Scheinwerfer										

Sonderausstattungen BMW 6er Gran Turismo

- Sonderausstattung gegen Aufpreis
- Serienausstattung

	SA Nr.	Listenpreis € exkl. MwSt. und NoVA	630i	640i	640i xDrive	620d	620d xDrive	630d	630d xDrive	640d xDrive
GETRIEBE										
Steptronic Sport Getriebe 8-Gang Automatik mit Steptronic, Schaltwippen am Lenkrad Enthalten in den Modellen Sport Line, Luxury Line, M Sport	2TB	210,-	●	○	○			●	●	●
Steptronic Getriebe mit Schaltwippen 8-Gang Automatik mit Steptronic, ermöglicht den manuellen Gangwechsel direkt vom Lenkrad aus Enthalten in den Modellen Sport Line, Luxury Line, M Sport	2TE	130,-				●	●			
FAHRDYNAMIK										
Executive Drive inkl. „2VR“ Adaptive 2-Achs Luftfederung und Adaptive Drive zur individuell einstellbaren Reduzierung der Wankbewegung des Fahrzeugs bei Kurvenfahrten Nur in Verbindung mit „2VH“ Integral-Aktivlenkung	2VT	3.280,-		●	●			●	●	●
Adaptive 2-Achs Luftfederung Verbesserung von Komfort, Agilität und Stabilität	2VR	1.640,-	●	●	●	●	●	●	●	●
Integral-Aktivlenkung	2VH	1.050,-	●	●	●	●	●	●	●	●
M Sportbremse In Verbindung mit Modell M Sport (<640i nur in Verbindung mit Modell M Sport)	2NH	465,- -,-		●	●			●	●	●
FAHRERASSISTENZ										
BMW Night Vision mit Personenerkennung ermöglicht mittels Infrarot-Technologie bessere Erkennung von Menschen und Tieren in Situationen mit eingeschränkter Sichtweite Nur in Verbindung mit „601“ TV-Funktion	6UK	1.700,-	●	●	●	●	●	●	●	●
Aktive Geschwindigkeitsregelung mit Stop&Go-Funktion kamera- und radarbasiertes Fahrerassistenzsystem; inkl. Speed Limit Info	5DF	1.010,-	●	●	●	●	●	●	●	●
Parking Assistant Plus kamera- und ultraschallbasiertes Parkassistenzsystem bestehend aus Parking Assistant und Surround View Enthalten in „ZGI“ Innovations-Paket	5DN	430,-	●	●	●	●	●	●	●	●
Ferngesteuertes Parken selbständiges vorwärts Ein- und rückwärts Ausparken; der Fahrer befindet sich während des Parkvorgangs außerhalb des Fahrzeugs Nur in Verbindung mit „322“ Komfortzugang, „5DN“ Parking Assistant Plus, „3DS“ BMW Display Key	5DV	420,-	●	●	●	●	●	●	●	●
Driving Assistant Fahrerassistenzsystem bestehend aus Spurverlassenswarnung, Spurwechselwarnung, Auffahr- und Personenwarnung mit City-Vollbremsfunktion; Prävention Heckkollision, Querverkehrswarnung hinten, inkl. Speed Limit Info mit Überholverbotsanzeige	5AS	920,-	●	●	●	●	●	●	●	●
Driving Assistant Plus kamera- und radarbasiertes Fahrerassistenzsystem bestehend aus Driving Assistant, Aktiver Geschwindigkeitsregelung mit Stop&Go-Funktion, Lenk- und Spurführungsassistent, Spurhalteassistent	5AT	2.360,-	●	●	●	●	●	●	●	●
SITZE UND SITZFUNKTIONEN										
Sportsitze für Fahrer und Beifahrer inkl. elektrischer Lehnen- und Breitenverstellung Enthalten in den Modellen Sport Line, M Sport Nicht in Verbindung mit „4T7“ Massagefunktion vorn Nur in Verbindung mit „4UR“ Ambientes Licht	481	550,-	●	●	●	●	●	●	●	●

Die angegebenen Preise gelten für die in Österreich angebotenen / lieferbaren Modelle bzw. Ausstattungsvarianten.

Sonderausstattungen BMW 6er Gran Turismo

- Sonderausstattung gegen Aufpreis
- Serienausstattung

	SA Nr.	Listenpreis € exkl. MwSt. und NoVA	630i	640i	640i xDrive	620d	620d xDrive	630d	630d xDrive	640d xDrive
Komfortsitze vorn, elektrisch verstellbar inkl. „488“ Lordosenstütze für Fahrer und Beifahrer, „459“ Sitzverstellung, elektrisch, mit Memory In Verbindung mit den Modellen Sport Line, M Sport In Verbindung mit „Z70“ Österreich-Paket Enthalten in „ZFC“ First Class Paket Nur in Verbindung mit „4UR“ Ambientes Licht	456	2.040,- 1.400,- 900,-	●	●	●	●	●	●	●	●
Sitzverstellung, elektrisch, mit Memory Enthalten in „Z70“ Österreich-Paket Nicht in Verbindung mit „456“ Komfortsitze vorn, elektrisch verstellbar	459	1.010,-	●	●	●	●	●	●	●	●
Sitzheizung vorne und hinten Enthalten in „ZFC“ First Class Paket, „ZGH“ Wärme-Paket	4HA	675,-	●	●	●	●	●	●	●	●
Aktive Sitzbelüftung vorn Enthalten in „ZFC“ First Class Paket Nur in Verbindung mit „4NB“ Klimaautomatik mit 4-Zonenregelung, „456“ Komfortsitze vorn, elektrisch verstellbar, „4HA“ Sitzheizung vorne und hinten Nicht in Verbindung mit „481“ Sportsitze für Fahrer und Beifahrer	453	715,-	●	●	●	●	●	●	●	●
Lordosenstütze für Fahrer und Beifahrer Enthalten in „456“ Komfortsitze, elektrisch verstellbar, „Z70“ Österreich-Paket	488	230,-	●	●	●	●	●	●	●	●
Massagefunktion für Fahrer und Beifahrer Enthalten in „ZFC“ First Class Paket Nur in Verbindung mit „456“ Komfortsitze vorn, elektrisch verstellbar	4T7	925,-	●	●	●	●	●	●	●	●
Sitzlehnenverstellung, Fond Enthalten im Modell Luxury Line	461	415,-	●	●	●	●	●	●	●	●
LENKRÄDER										
M Lederlenkrad In Verbindung mit „4AW“ Instrumententafel in Sensatec Enthalten im Modell M Sport	710	170,- -,-	●	●	●	●	●	●	●	●
Lenkradheizung Enthalten in „ZGH“ Wärme-Paket Nur in Verbindung mit „4HA“ Sitzheizung vorne und hinten	248	230,-	●	●	●	●	●	●	●	●
KLIMAKOMFORT UND VERGLASUNG										
Sonnenschutzverglasung	420	380,-	●	●	●	●	●	●	●	●
Panorama-Glasdach	402	1.430,-	●	●	●	●	●	●	●	●
Sonnenschutzrollos für hintere Türseitscheiben, elektrisch	416	425,-	●	●	●	●	●	●	●	●
Klimaautomatik mit 4-Zonenregelung Enthalten in „ZFC“ First Class Paket	4NB	355,-	●	●	●	●	●	●	●	●
Standheizung mit Fernbedienung inkl. Standlüftung Enthalten in „ZGH“ Wärme-Paket Nur in Verbindung mit „3DS“ BMW Display Key	536	1.390,-	●	●	●	●	●	●	●	●

Sonderausstattungen BMW 6er Gran Turismo

- Sonderausstattung gegen Aufpreis
- Serienausstattung

	SA Nr.	Listenpreis € exkl. MwSt. und NoVA	630i	640i	640i xDrive	620d	620d xDrive	630d	630d xDrive	640d xDrive
Ambient Air Paket Luftionisation und Duftaromen für den Fahrzeuginnenraum Enthalten in „ZFC“ First Class Paket Nur in Verbindung mit „4NB“ Klimaautomatik mit 4-Zonenregelung	4NM	295,-	●	●	●	●	●	●	●	●
FUNKTION, ELEKTRISCH										
Integrierte Universal-Fernbedienung Hinweis: Nicht mit allen Anlagen koppelbar! Auf Kompatibilität zur vorhandenen Anlage achten! Weitere Informationen unter www.homelink.com	319	220,-	●	●	●	●	●	●	●	●
Komfortzugang schlüsselloser Zugang zum Fahrzeug Enthalten in „Z70“ Österreich-Paket Nur in Verbindung mit „4UR“ Ambientes Licht	322	750,-	●	●	●	●	●	●	●	●
Soft Close Automatik für Türen Enthalten in „ZFC“ First Class Paket	323	540,-	●	●	●	●	●	●	●	●
Zusätzliche 12V-Steckdose zusätzlich 1 x 2-fach USB-Adapter mit 2A Ladestrom	575	20,-	●	●	●	●	●	●	●	●
TRANSPORT UND ABLAGE										
Anhängerkupplung mit elektrisch schwenkbarem Kugelkopf	3AC	1.030,-	●	●	●	●	●	●	●	●
Raucherpaket	441	45,-	●	●	●	●	●	●	●	●
Ski- und Snowboardtasche	4UY	150,-	●	●	●	●	●	●	●	●
INFORMATION UND KOMMUNIKATION										
Multifunktionales Instrumentendisplay zentrales Element der Fahrerlebnisszenierung, kombiniert Rundinstrumente mit Chromringen mit hochauflösendem 12,3" Farbdisplay in Black-Panel-Technologie Enthalten in „ZGI“ Innovations-Paket Nur in Verbindung mit „601“ TV-Funktion	6WB	330,-	●	●	●	●	●	●	●	●
BMW Head-Up Display vollfarbige Projektion fahrrelevanter und situationsspezifischer Informationen auf die Windschutzscheibe Enthalten in „ZGI“ Innovations-Paket	610	1.000,-	●	●	●	●	●	●	●	●
BMW Gestiksteuerung spezifisch festgelegte Funktionen können im Erkennungsbereich oberhalb der vorderen Mittelkonsole durch Gestik per Hand gesteuert werden Enthalten in „ZGI“ Innovations-Paket	6U8	210,-	●	●	●	●	●	●	●	●
Fond-Entertainment Professional 2 neigungsverstellbare, unabhängige 10,2"-Bildschirme im Fond, hochauflösend (1.280x720) mit BluRay® Laufwerk, separate Anschlussmöglichkeiten für MP3 Abspielgeräte, Spielkonsolen, USB-Geräte und Kopfhörer (auch kabellos, nicht im Lieferumfang enthalten); Zugriff auf Entertainment Funktionen des Fahrzeugs (z.B. TV, Radio, DVD Wechsler), Navigation (vom Fahrer unabhängige Navigation), Online (freies Internet, Portal), Telefon Nur in Verbindung mit „601“ TV-Funktion, „575“ Zusätzliche 12V-Steckdose	6FH	2.000,-	●	●	●	●	●	●	●	●

Sonderausstattungen BMW 6er Gran Turismo

- Sonderausstattung gegen Aufpreis
- Serienausstattung

	SA Nr.	Listenpreis € exkl. MwSt. und NoVA	630i	640i	640i xDrive	620d	620d xDrive	630d	630d xDrive	640d xDrive
Telefonie mit Wireless Charging drahtlose Verbindung des Telefons mit dem Fahrzeug Enthalten in „ZGH“ Wärme-Paket	6NW	85,-	●	●	●	●	●	●	●	●
BMW Display Key Enthalten in „ZGI“ Innovations-Paket, „ZGH“ Wärme-Paket, „536“ Standheizung Nur in Verbindung mit „6NW“ Telefonie mit Wireless Charging	3DS	295,-	●	●	●	●	●	●	●	●
ENTERTAINMENT UND AUDIO										
HiFi Lautsprechersystem HiFi-Lautsprechersystem, digitaler Verstärker, 205 W Verstärkerleistung, mehrkanalfähig, 12 Lautsprecher	676	420,-	●	●	●	●	●	●	●	●
Harman Kardon Surround Sound System digitaler Verstärker mit individuell einstellbarem Equalizing, 600 W Verstärkerleistung, 9 Kanäle, Lautsprecherblenden mit Harman Kardon Schriftzug, 16 Lautsprecher Enthalten in „ZFC“ First Class Paket	688	920,-	●	●	●	●	●	●	●	●
Bowers & Wilkins Diamond Surround Sound System vollaktiver 10-Kanal Verstärker mit 1400 W und 16 Lautsprechern In Verbindung mit „ZFC“ Firstclass-Upgrade Nur in Verbindung mit „601“ TV-Funktion	6F1	3.920,- 3.190,-	●	●	●	●	●	●	●	●
TV-Funktion Empfang sowohl analoger als auch digital terrestrischer TV-Sender	601	980,-	●	●	●	●	●	●	●	●
DAB-Tuner Derzeit sendet in Österreich keine Radiostation ihre Signale digital aus. Digitale Radiosender sind zurzeit nur in einzelnen EU Ländern verfügbar.	654	355,-	●	●	●	●	●	●	●	●
WLAN Hotspot ermöglicht die Verbindung von mobilen Endgeräten ins Internet über die im Fahrzeug integrierte SIM-Karte Nur in Verbindung mit „6NW“ Telefonie mit Wireless Charging	6WD	-,-	●	●	●	●	●	●	●	●
CONNECTEDDRIVE										
Apple CarPlay Vorbereitung ermöglicht die drahtlose und komfortable Nutzung des iPhones® in Ihrem Fahrzeug via Apple CarPlay®	6CP	255,-	●	●	●	●	●	●	●	●
Online Entertainment	6FV	185,-	●	●	●	●	●	●	●	●

HINWEIS:

Informationen zu den BMW ConnectedDrive Diensten, die Allgemeinen Geschäfts- und Nutzungsbedingungen BMW ConnectedDrive sowie die rechtlichen Hinweise zum Datenschutz finden Sie unter www.bmw.at/cd_rechtshinweis. Für Fragen können Sie sich auch an die BMW ConnectedDrive Hotline wenden, die telefonisch von **Montag bis Freitag 08:00 bis 18:00 Uhr** unter **+43 800 215555** sowie per E-Mail unter info@bmw-connecteddrive.at zur Verfügung steht.

Original BMW Zubehör



Sonderzubehör BMW 6er Gran Turismo



Die hier aufgeführten Produkte stellen eine Auswahl des verfügbaren Zubehörs für diesen Fahrzeugtyp dar. Einen Gesamtüberblick über unser Angebot erhalten Sie im Katalog „Original BMW Zubehör“.

Beachten Sie bitte, dass beim nachträglichen Verbau der aufgeführten Zubehörprodukte zu den ausgewiesenen Teilepreisen weitere Kosten für den zusätzlichen Einbauaufwand entstehen (Einbauzeit und – je nach Ausstattung des Fahrzeugs – zusätzliche Montageteile usw.). Über die entsprechenden Komplettpreise informiert Sie Ihr BMW Partner.

Preisangaben in € inkl. 20% MwSt. Preisstand 03/2019. Druckfehler, Irrtümer und Preis- oder Produktänderungen vorbehalten.

	Preise in € inkl. 20% MwSt.	630i	640i	640i xDrive	620d	620d xDrive	630d	630d xDrive	640d xDrive
Allwetter-Fußmatten									
vorn	auf Anfrage	■	■	■	■	■	■	■	■
hinten	auf Anfrage	■	■	■	■	■	■	■	■
BMW Baby Seat 0+ (2 kg bis 13 kg, Alter bis ca. 15 Monate) Es wird empfohlen den BMW Baby Seat 0+ mittels der ISOFIX Base an der ISOFIX-Halterung des Fahrzeugs zu befestigen, er kann aber auch nur mit dem Gurt fixiert werden.									
BMW Baby Seat 0+ in Schwarz/Anthrazit oder Schwarz/Blau	305,-	■	■	■	■	■	■	■	■
ISOFIX Base, passend für BMW Baby Seat 0+ und BMW Junior Seat 1	225,-	■	■	■	■	■	■	■	■
BMW Junior Seat 1 (9 kg bis 18 kg, Alter ca. 12 Monate bis 4 Jahre) Der BMW Junior Seat 1 wird mittels der ISOFIX Base an der ISOFIX-Halterung des Fahrzeugs befestigt.									
BMW Junior Seat 1 in Schwarz/Anthrazit oder Schwarz/Blau	325,-	■	■	■	■	■	■	■	■
Nur in Verbindung mit der ISOFIX Base									
ISOFIX Base, passend für BMW Baby Seat 0+ und BMW Junior Seat 1	225,-	■	■	■	■	■	■	■	■
BMW Junior Seat 2/3 (15 kg bis 36 kg, Alter ca. 3 bis 12 Jahre) Der BMW Junior Seat 2/3 wird mit dem Fahrzeuggurt befestigt und kann zusätzlich mittels der integrierten ISOFIX-Konnektoren zur besseren Stabilisierung mit dem Fahrzeug verbunden werden.									
BMW Junior Seat 2/3 in Schwarz/Anthrazit oder Schwarz/Blau	350,-	■	■	■	■	■	■	■	■
Kindersitzunterlage und Lehnentasche Ideal für Fahrten mit Kindern. Die BMW Group bieten zum Schutz der Autositze die Kombination aus Lehnenschutz und Kindersitzunterlage im Set an.	70,-	■	■	■	■	■	■	■	■
Dachträger	auf Anfrage	■	■	■	■	■	■	■	■
Dachbox 320 , in den Farben schwarz und titansilber L x B x H: 191 x 63 x 39	435,-	■	■	■	■	■	■	■	■
Dachbox 420 , in schwarz L x B x H: 206 x 80 x 41	790,-	■	■	■	■	■	■	■	■
Dachbox 520 , in schwarz L x B x H: 235 x 94 x 41	995,-	■	■	■	■	■	■	■	■
Dekorstreifen in den Ausführungen „Sport“ oder „X“ für Dachbox 320	76,-	■	■	■	■	■	■	■	■

Sonderzubehör BMW 6er Gran Turismo

	Preise in € inkl. 20% MwSt.	630i	640i	640i xDrive	620d	620d xDrive	630d	630d xDrive	640d xDrive
Ski- und Snowboardhalterung , abschließbar Nur in Verbindung mit Grundträger	auf Anfrage	■	■	■	■	■	■	■	■
Tourenradhalterung , abschließbar	117,-	■	■	■	■	■	■	■	■
Renradhalterung , abschließbar	119,-	■	■	■	■	■	■	■	■
Fahrradheckträger Pro 2.0	575,-	■	■	■	■	■	■	■	■
Erweiterungssatz für 3. Fahrrad	135,-	■	■	■	■	■	■	■	■
Beladeschiene	93,-	■	■	■	■	■	■	■	■
Transporttasche	38,-	■	■	■	■	■	■	■	■
Gepäckraum-Formmatte	auf Anfrage	■	■	■	■	■	■	■	■
Travel & Comfort System									
Kleiderbügel	65,-	■	■	■	■	■	■	■	■
Klapptisch	98,-	■	■	■	■	■	■	■	■
Universalhaken	28,-	■	■	■	■	■	■	■	■
Halter für Apple iPad 2, iPad 3 und iPad 4	140,-	■	■	■	■	■	■	■	■
Halter für Apple iPad Air und iPad Air 2	140,-	■	■	■	■	■	■	■	■
Halter für Apple iPad mini, iPad mini 2, iPad mini 3 und iPad mini mit Retina Display	115,-	■	■	■	■	■	■	■	■
Halter für Samsung GALAXY Tab 3 10.1 und Samsung GALAXY Tab 4 10.1	140,-	■	■	■	■	■	■	■	■
Halter für GoPro Kamera	97,-	■	■	■	■	■	■	■	■
Basisträger	22,-	■	■	■	■	■	■	■	■
LED Türprojektoren	95,-	■	■	■	■	■	■	■	■
Dual USB Ladegerät	28,-	■	■	■	■	■	■	■	■

BMW Financial Services

Genießen Sie die Fahrfreude in Ihrem neuen BMW ganz nach Ihren Wünschen und Vorstellungen.

BMW Financial Services bietet Ihnen speziell für Ihr Automobil maßgeschneiderte Konzepte für Finanzierung, Versicherung und fahrzeugbezogene Services. Zuverlässig, unkompliziert und aus einer Hand.

Das Flexibility Program von BMW Financial Services. Individuell und maßgeschneidert.

BMW Lease. Freude individuell finanziert.

BMW Lease von BMW Financial Services stellt die Nutzung Ihres Fahrzeugs in den Mittelpunkt. Das bedeutet sowohl im geschäftlichen wie im privaten Umfeld besondere Gestaltungsmöglichkeiten bei der Finanzierung, überschaubare Kosten und zusätzliche Flexibilität bei der Nutzungsdauer. Bei allen BMW Financial Services Leasing Angeboten kann die Verzinsung zu einem fixen oder zu einem variablen Satz erfolgen. Mit BMW Lease genießen Sie volle finanzielle Flexibilität.

BMW Cover. ¹⁾ Mit Sicherheit Freude am Fahren.

Kombinieren Sie die BMW Versicherung zu Ihrer Finanzierungsvereinbarung. Sie sichern Ihr neues Fahrzeug perfekt ab, nutzen wertvolle Zusatzleistungen und fahren damit besonders wirtschaftlich.

Als Autofahrer brauchen Sie eine Kfz-Haftpflichtversicherung. Diese schützt Sie vor Personen-, Sach- und Vermögensschäden. Überlassen Sie deshalb nichts dem Zufall und vertrauen Sie einem starken Partner. Mit der Vollkasko-Versicherung von BMW Financial Services sind alle selbstverursachten Schäden, Diebstahl und Elementarrisiken gedeckt. Sie tragen somit kein Risiko und übernehmen keine unnötige finanzielle Belastung.

BMW Care. Freude an kostenlosem Service.

Immer im perfekt gewarteten BMW unterwegs – dafür sorgt das BMW Paket Care, die All-inclusive-Lösung für die Freude am Fahren. Das BMW Paket Care bündelt die erforderlichen BMW Wartungsarbeiten in einem komfortablen Paket.

Das BMW Paket Care mit der Versicherung für die Mängelbeseitigung in Österreich für das 3. und 4. Jahr ab Erstzulassung bis zum Erreichen einer Fahrleistung von 120.000 Kilometer beinhaltet:

- Austausch Motoröl/Ölfilter
- Fahrzeug-Checks gemäß BMW Serviceheft
- Service/Austausch Filter, Zündkerzen, Bremsflüssigkeit
- Versicherung für die Mängelbeseitigung in Österreich für das 3. und 4. Jahr ab Erstzulassung bis zum Erreichen einer Fahrleistung von 120.000 Kilometer

Mit BMW Care genießen Sie viele Vorteile:

- Attraktive Finanzierungs-Konditionen, auf Wunsch mit Fixzinsgarantie
- Kostenloses Service mit dem BMW Paket Care
- Einfacher Umstieg auf einen neuen BMW am Ende der Laufzeit
- Keine Verwertungs- und Vermarktungsrisiken

BMW Comfort. Freude im Komplettpaket.

Mit BMW Comfort bietet Ihnen BMW Financial Services ein rundumsorglos Paket – Finanzierung, Service und Versicherung, alles aus einer Hand.

Lehnen Sie sich entspannt zurück und genießen Sie die pure Freude am Fahren in Ihrem neuen BMW.

Ihre Vorteile mit BMW Comfort:

- Innovative Finanzierungsangebote, maßgeschneidert nach Ihren Bedürfnissen mit BMW Lease
- Kostenloses Service mit BMW Care – BMW Paket Care mit der Versicherung für die Mängelbeseitigung in Österreich für das 3. und 4. Jahr ab Erstzulassung bis zum Erreichen einer Fahrleistung von 120.000 Kilometer inklusive
- Optimaler Schutz mit BMW Cover, dem Versicherungsangebot von BMW Financial Services

Schnüren Sie Ihr individuelles Package – abgestimmt auf Ihre persönlichen Wünsche.

Nähere Informationen zum Flexibility Program von BMW Financial Services erhalten Sie gerne bei Ihrem BMW Partner und unter www.bmw.at/

¹⁾ BMW Austria Leasing GmbH, Siegfried-Marcus-Straße 24, 5020 Salzburg, Versicherungsvermittlung in der Form Versicherungsagent als Nebengewerbe mit der Berechtigung zum Empfang von Prämien, Gewerberegister-Nr.: 715137, Agenturverhältnis mit Generali Versicherung AG.

BMW Paket Care.

Gesamte Wartung.

Verlängerte Gewährleistung.

Stellen Sie sich vor, Sie fahren mit Ihrem BMW zum Service und wissen bereits, dass Ihnen die Rechnung egal sein kann. Denn mit dem BMW Paket Care sind Ihre Servicekosten für die von Ihnen gewählte Laufzeit bereits erledigt. Und nicht nur das, zusätzlich besteht eine Versicherung für die Mängelbeseitigung in Österreich für das 3. und 4. Jahr ab Erstzulassung bis zum Erreichen einer Fahrleistung von 120.000km. Das bedeutet für Sie, mit Ihrer nächsten Servicerechnung können Sie machen, was Sie wollen. Bezahlen müssen Sie sie jedenfalls nicht.

Kostenkontrolle mit voller Transparenz

Mit dem BMW Paket Care haben Sie Ihre Werkstattkosten perfekt im Griff. Sie bezahlen einmal den Paketpreis und Ihre Servicerechnungen sind bereits bezahlt.

Mängelbeseitigung für das 3. und 4. Jahr

Mit dem BMW Paket Care können Sie sich doppelt sicher fühlen. Mit der Versicherung für die Mängelbeseitigung in Österreich für das 3. und 4. Jahr ab Erstzulassung bis zum Erreichen einer Fahrleistung von 120.000 Kilometer – je nachdem, was früher erreicht wird. Ihr BMW Partner informiert Sie gerne.

Wertsteigerung mit voller Flexibilität

Mit dem BMW Paket Care steigern Sie den Wert Ihres Wagens. Erstens garantiert das original BMW Service optimalen Werterhalt, und zweitens kann das Paket an den nächsten Besitzer weitergegeben werden – was den Wiederverkaufswert natürlich erhöht.

Laufzeit

Das BMW Paket Care gilt für die Dauer der von Ihnen bevorzugten Rahmenbedingungen. Wählen Sie eine aus 15 Varianten mit einem Laufzeitspektrum von bis zu 10 Jahren bzw. 200.000 km Fahrzeug-Laufleistung aus. Die Laufzeit beginnt mit der Erstzulassung und endet entweder nach Zeitablauf oder nach Erreichen der Kilometerleistung (gilt für die Serviceumfänge, jedoch nicht für die Verlängerung der Mängelbeseitigung). Ihr BMW Partner berät Sie gerne!



Motorölwechsel

Inspektionen bzw. Motorölwechsel inkl. Motoröl sowie Fahrzeug-Check.



Service/Austausch

Luftfilter, Mikrofilter, Kraftstofffilter, Zündkerzen, Bremsflüssigkeit.



Fahrzeug-Check

Erfolgt gemäß BMW Serviceheft in der Bordliteratur (Kapitel Wartungsübersicht).



Verlängerung der Mängelbeseitigungsansprüche

Versicherung für die Mängelbeseitigung in Österreich für das 3. und 4. Jahr ab Erstzulassung bis zum Erreichen einer Fahrleistung von 120.000 Kilometer



Die Kosten: attraktiv kalkuliert

Das Service ist im BMW Paket Care deutlich günstiger als bei herkömmlicher Inanspruchnahme. Fragen Sie noch vor der ersten Inspektion Ihren BMW Partner, er macht Ihnen für Ihren BMW ein individuelles Angebot.

Preise

Ihr BMW Partner informiert Sie gerne! Infos auch auf www.bmw.at/paketcare

Automobilabholung in der BMW Welt in München. Erlebnis- und Auslieferungszentrum.



Die BMW Welt ist das Erlebnis- und Auslieferungszentrum der Marke BMW. Sie können Ihr neues Fahrzeug seit dem Jahr 2008 direkt in München abholen. Detaillierte Informationen über die Abholung und weitere Angebote erhalten Sie über Ihren BMW Vertragshändler sowie im Internet unter www.bmw-welt.com (→ Automobilauslieferung) oder über den BMW Welt Info Service.

Fahrzeugabholung in der BMW Welt, u. a. inkl.

- BMW Werksführung
- BMW Museum / Museumsausstellung
- Fahrzeugbriefing
- Fahrzeugübergabe
- Gutscheine für Restaurants und Shops
- Getränke und Snacks in der Kunden Lounge
- Junior Campus (Kinder- und Jugenderlebniswelt für 7- bis 13-Jährige)

(Einige Leistungen sind nicht jederzeit verfügbar, wie z. B. Werksführung an Wochenenden und Feiertagen.)

In den Monaten Oktober bis März ist die Fahrzeugauslieferung nur mit Winterreifen möglich.
Nähere Informationen erhalten Sie bei Ihrem BMW Partner.

BMW Welt Info Service

Tel. +49 / 89 / 12501-6020
Fax +49 / 89 / 12501-6029
email infowelt@bmw-welt.com

BMW Serviceleistungen.

Service, der mitdenkt.

Condition Based Service.

Ihr BMW verfügt über das Wartungssystem Condition Based Service (bedarfsorientierte Wartung). Über die Servicebedarfsanzeige werden Sie rechtzeitig auf den nächsten Servicezeitpunkt hingewiesen, wie z.B. den Wechsel des Motoröls oder die Erneuerung der Bremsbeläge. Sie sind somit nicht an regelmäßige Termine oder eine bestimmte Kilometerzahl gebunden.

Der nächste Servicetermin errechnet sich aus Ihrer individuellen Fahrweise. Durch Condition Based Service können Sie also Zeit und Geld sparen.

BMW TeleServices.

BMW TeleServices sorgen für eine optimale Vernetzung Ihres Fahrzeugs mit Ihrem BMW Service Partner. Möglich ist dies durch die direkte und standortunabhängige Übertragung Ihrer individuellen Fahrzeugdaten. Dies stellt eine zusätzliche Hilfestellung für Sie dar und garantiert Ihnen Sicherheit und Komfort auf höchstem Niveau.

Ohne dass Sie selbst aktiv werden müssen, meldet Ihr Fahrzeug dabei ganz automatisch einen aktuell bestehenden Servicebedarf an Ihren BMW Service Partner. Dieser setzt sich anschließend mit Ihnen in Verbindung, um die Details zu besprechen und einen erforderlichen Termin zu vereinbaren. Das Ergebnis ist ein optimal vorbereiteter Servicetermin, der Ihnen Zeit und Kosten erspart.

Über die BMW Pannenhilfe ist es sogar möglich, mittels Ferndiagnose und individueller Hilfestellung kleinere Funktionsstörungen an Ort und Stelle zu beheben, um Ihnen eine schnelle und sichere Weiterfahrt zu ermöglichen.

Der Battery Guard unterstützt Sie bei der Überwachung der Batterie Ihres BMW. So erhalten Sie z.B. eine Benachrichtigung umgehend per SMS oder E-Mail (je nach Einstellung im BMW ConnectedDrive Portal), wenn das Licht am Fahrzeug zu lange angelassen wurde oder Ihr Fahrzeug nachgeladen werden muss. Liegt dem ein eindeutiger technischer Defekt zu Grunde, erhält der betreuende BMW Service Partner eine Nachricht und kann sich telefonisch mit dem Kunden in Verbindung setzen.

Wie kommen Sie zu BMW TeleServices?

Die innovativen Dienste von BMW TeleServices sind kostenfrei für Sie nutzbar. Die BMW TeleServices sind schon ab Auslieferung aktiviert. Eine Deaktivierung der Dienste ist mit einem entsprechenden Antrag möglich. Bitte wenden Sie sich hierzu an Ihren BMW Partner.

Welche Dienste Ihnen in Ihrem BMW Modell zur Verfügung stehen und welche technischen Voraussetzungen bzw. Sonderausstattungen hierfür erforderlich sind, erfahren Sie hier:
BMW Partner Service: 0800 / 21 55 55.

Mobiler Service der BMW Group.

An 365 Tagen im Jahr steht Ihnen als BMW Fahrer im Falle einer Panne exklusiv der Mobile Service der BMW Group zur Verfügung. Europaweit ist er für Sie telefonisch unter 0800 / 21 53 99 erreichbar. Gehörlose können im Notfall eine SMS an +49 178 234 623 4 senden.

On-Board-Diagnose.

Während der Fahrt laufen – für Sie als BMW Fahrer unbemerkt – tausende von Prüfungen und Analysen ab. Eventuelle Unregelmäßigkeiten werden sofort im Speicher dieser On-Board-Diagnose abgelegt. Dieser Speicher wird von den Spezialisten des BMW Service mit modernsten Testgeräten ausgelesen – so ist eine effiziente Diagnose möglich. Das spart Kosten und Zeit.

Unfallhotline.

Im Fall der Fälle steht Ihnen als BMW Fahrer die Unfallhotline 24 Stunden, 365 Tage im Jahr, kostenlos zur Verfügung. Die Vermittlung eines Abschleppdienstes sowie die Benachrichtigung Ihres BMW Vertragshändlers oder Ihrer Niederlassung werden direkt durch die Unfallhotline veranlasst.

In Verbindung mit einer BMW Automobilversicherung werden Bergungs- und Abschleppkosten bis zu festgelegten Höchstgrenzen übernommen. Sie erreichen die Unfallhotline europaweit unter der Rufnummer 0800 / 21 51 10.

Reparaturfreundlichkeit.

Die Stoßfängersysteme der BMW Automobile sind so ausgelegt, dass kleine Kollisionen bis 4 km/h ohne Schäden verkräftet werden können.

Bei einer Aufprallgeschwindigkeit bis 15 km/h werden die so genannten Deformationselemente aktiviert, die größere Schäden an der Karosseriestruktur verhindern. Die Deformationselemente können kostengünstig ausgetauscht werden. Dies führt in der Regel zu erheblich günstigeren Kaskoeinstufungen.

Notizen



INTENSIVIEREN SIE IHRE FAHRFREUDE.

ORIGINAL BMW ZUBEHÖR.

In einem BMW genießen Sie das Gefühl unvergleichlicher Fahrfreude. Egal ob Sie damit beruflich oder privat unterwegs sind, auf dem Weg an Ihren Arbeitsplatz, ins Wochenende oder in den Urlaub – das Original BMW Zubehör macht Ihre Fahrt noch schöner. Innovative Technologien für Mobilität und Vernetzung, hochwertige Materialien und erstklassige Verarbeitung sind Ihnen dabei ebenso garantiert wie eine überzeugend sportliche Ästhetik. Intensivieren Sie Ihre Fahrfreude – mit dem Original BMW Zubehör.

WWW.BMW.AT/ZUBEHOER

